


# CONTRASTES

## OBJETIVOS:

PROYECTO: PENITENCIARIA  
 USUARIOS: ALCALDE / CONCEJAL DE URBANISMO / ARQUITECTO / PROMOTOR  
 BANQUERO / JURADO / CIUDADANO ESPECULADOR  
 SITUACION: FIORDO DE LONGVEARBYEN - (ISLA DE SVALBARD - NORUEGA).

### DISUADIR




AISLAMIENTO.



VIGILANCIA.



CONDICIONES EXTREMAS.



VISIONADOS.

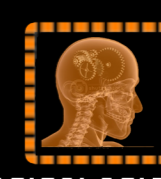


SONIDOS.

### REFORMAR



COND. MINIMAS CONFORT.



PSICOLOGIA.



ACT. FISICA.



ECONOMIA.



RETRIBUCION SOCIAL.

SE PRETENDEN DOS OBJETIVOS: DISUADIR Y REFORMAR A LOS INDIVIDUOS QUE HABITARAN ESTA PENITENCIARIA DURANTE UN AÑO. MEDIANTE LA INTERACTUACION DE LAS SIGUIENTES HERRAMIENTAS:

PAISAJE + CLIMA + ACTIVIDADES + ARQUITECTURA

ELEMENTOS DISUASORIOS: SU OBJETIVO ES QUE LOS USUARIOS NO QUIERAN VOLVER A DELINQUIR.

- AISLAMIENTO
- VIGILANCIA: TODO CIUDADANO QUE QUIERA PODRA VIGILAR A ESTOS INDIVIDUOS MEDIANTE INTERNET E IR A VISITARLOS PERO PARA ELLO DEBERA APORTAR ALGO A SU REFORMACION.
- CONDICIONES CLIMATICAS EXTREMAS
- VISIONADOS: PROYECCIONES DE IMAGENES DE LOS PERJUICIOS CAUSADOS A LA SOCIEDAD Y LA NATURALEZA
- SONIDOS: RELATOS DE LOS AFECTADOS POR SUS ACCIONES

ELEMENTOS REFORMADORES: SU OBJETIVO ES HACERLES VER QUE ES POSIBLE OTRA SOCIEDAD.

- CONDICIONES MINIMAS DE CONFORT: NECESARIAS PARA CREAR UN AMBIENTE POSITIVO PARA SU RECUPERACION
- PSICOLOGIA: PERSONALIZADA PARA CADA UNO DE ELLOS
- ACTIVIDAD FISICA
- ECONOMIA/TRABAJO: EL TRABAJO COMO HERRAMIENTA PARA VIVIR
- RETRIBUCION SOCIAL: BUSQUEDA DE SOLUCIONES A LA SITUACION QUE HAN CREADO. CADA UNO TRABAJARA DESDE SU CAMPO PROFESIONAL PARA QUE ENTRE TODOS CREEN UNA SOLUCION GLOBAL. AYUDADOS Y GUIADOS POR LOS CIUDADANOS ON-LINE.

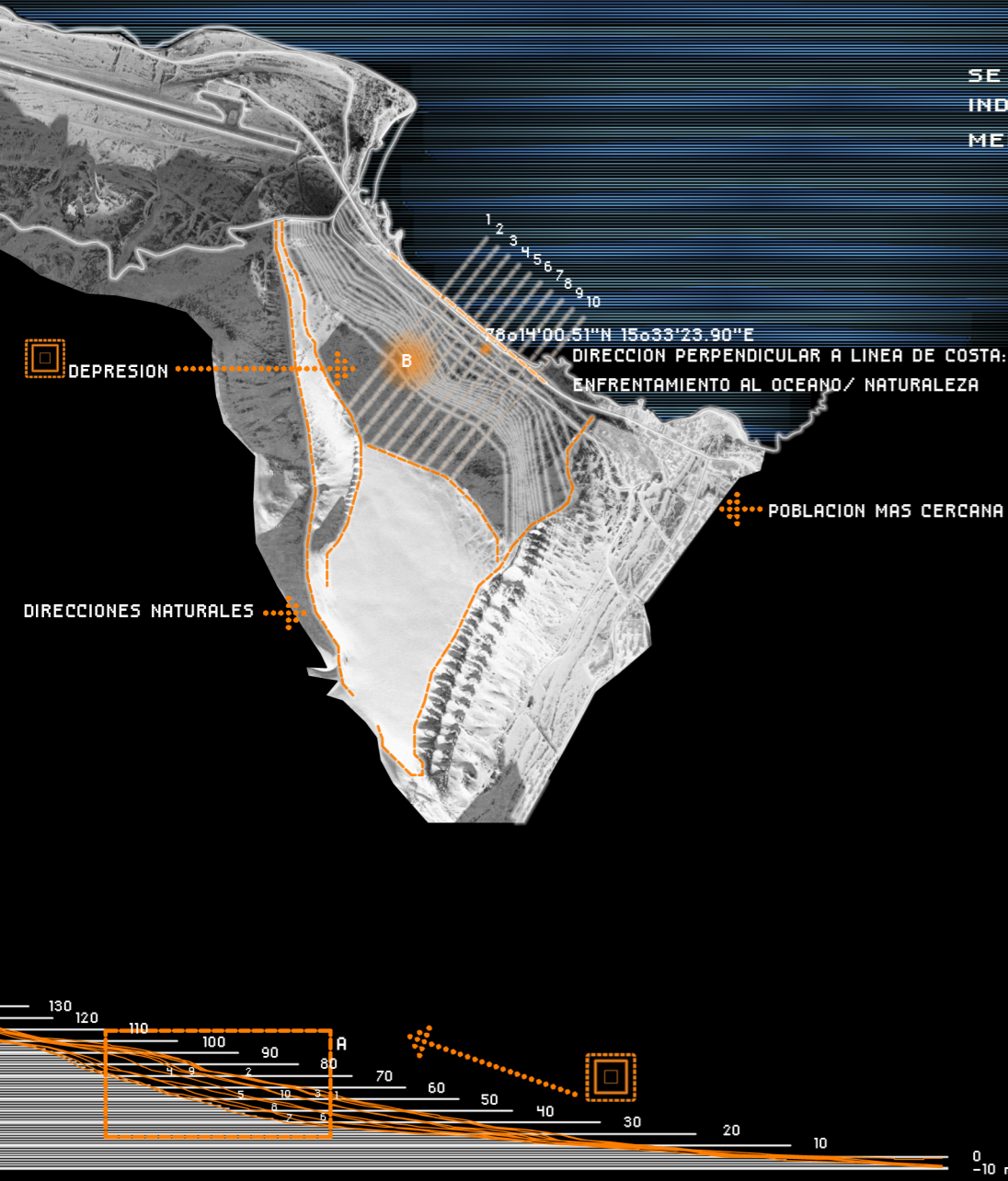
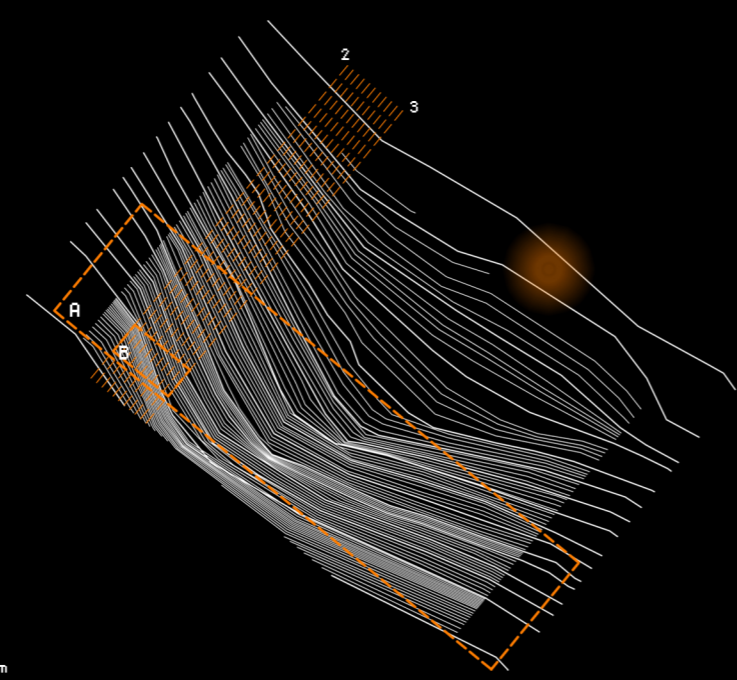


DIAGRAMA SECCIONES: 1 - 10 e1/6000



SELECCION SITUACION e1/6000

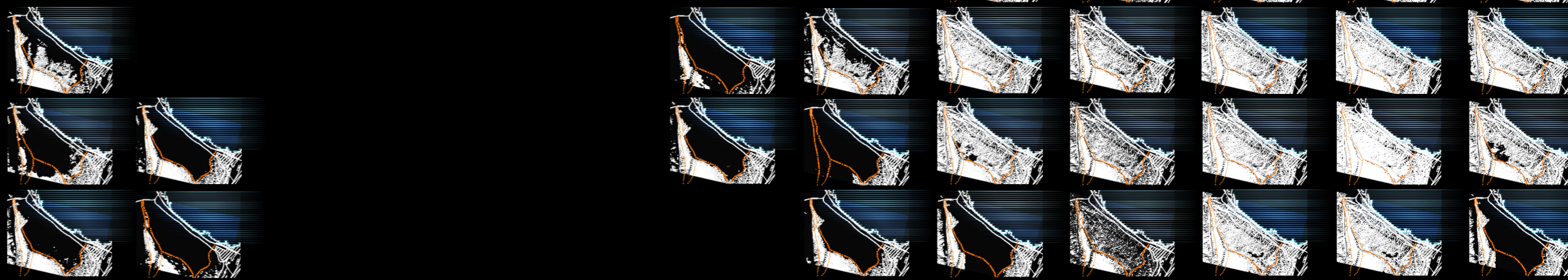


DIAGRAMA SOLEAMIENTO

DIAGRAMA MOVIMIENTO SOLAR + ELEMENTO EXISTENTE DE SOMBRA

SEPTIEMBRE OCTUBRE NOVIEMBRE DICIEMBRE ENERO FEBRERO MARZO ABRIL MAYO JUNIO JULIO AGOSTO

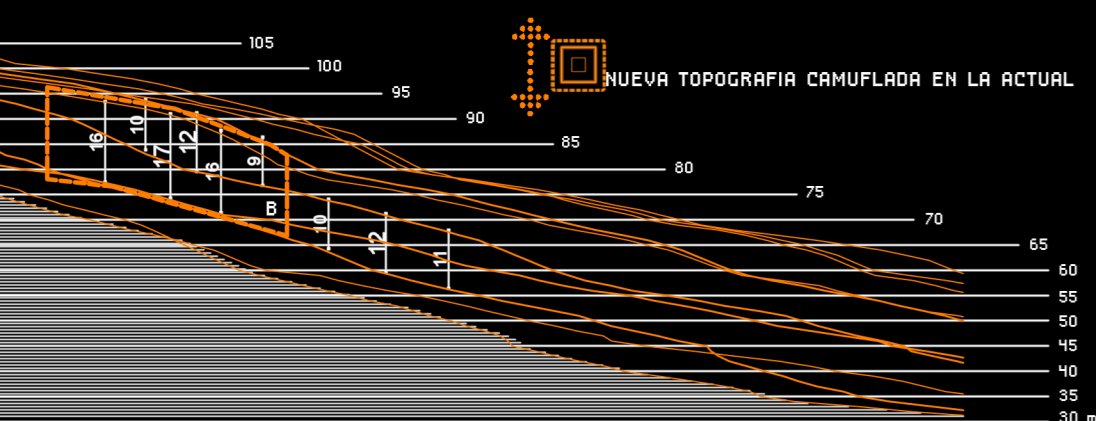


DIAGRAMA SECCIONES ZONA A e1/1500

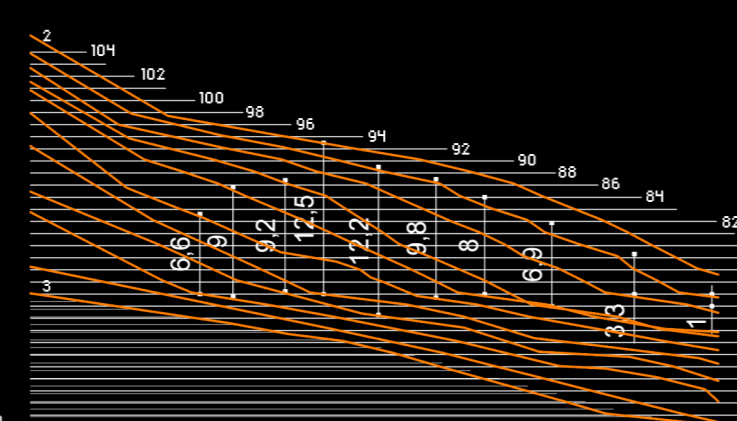
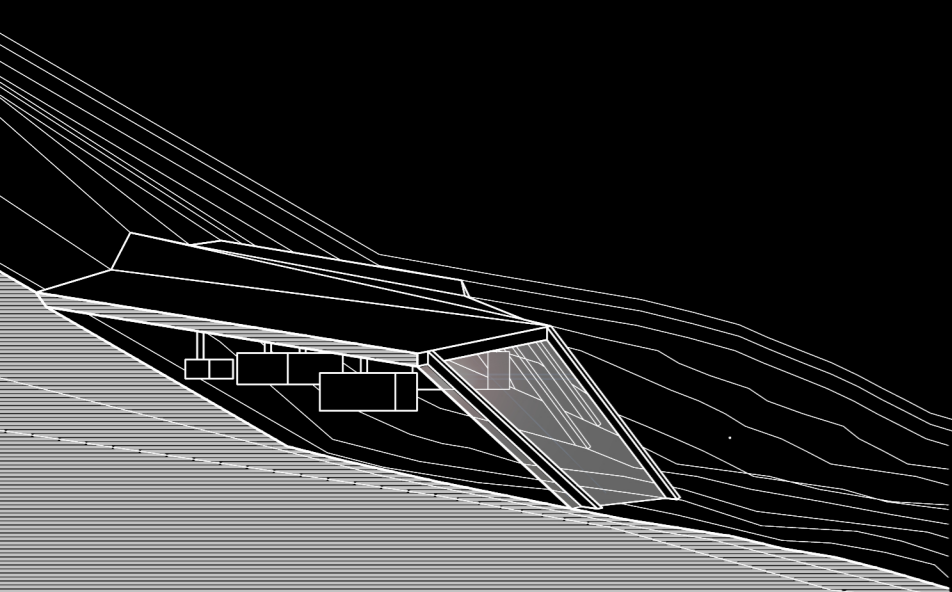


DIAGRAMA SECCIONES B e1/600

ENCUENTROS VIRTUALES_ 8 h	ENCUENTROS VIRTUALES_ 4 h	EXPOSICION AL CLIMA_ 6 h	ENCUENTROS VIRTUALES_ 1 h	PSICOLOGO_ 1 h
EXPOSICION AL CLIMA_ 5 h	TRABAJOS FORZADOS_ 14 h	TALLER_ 1 h	RETRIBUCION SOCIAL_ 3 h	RETRIBUCION SOCIAL_ 4 h
EXPOSICION AL CLIMA_ 4 h	TRABAJOS FORZADOS_ 8 h	DEPORTE 3 h	TALLER_ 3 h	RETRIBUCION SOCIAL_ 5 h
TRABAJOS FORZADOS_ 6 h	COMER_ 15 min	COMER_ 15 min	DEPORTE 2 h	TALLER_ 4 h
DORMIR_ 4h	DORMIR_ 6h	DORMIR_ 8h	COMER_ 30 min	DEPORTE 3 h

DISUADIR DISUADIR DISUADIR REFORMAR REFORMAR REFORMAR

ACTIVIDADES\_ (REPRESENTACION 1 DIA / MES)



SECCION 51

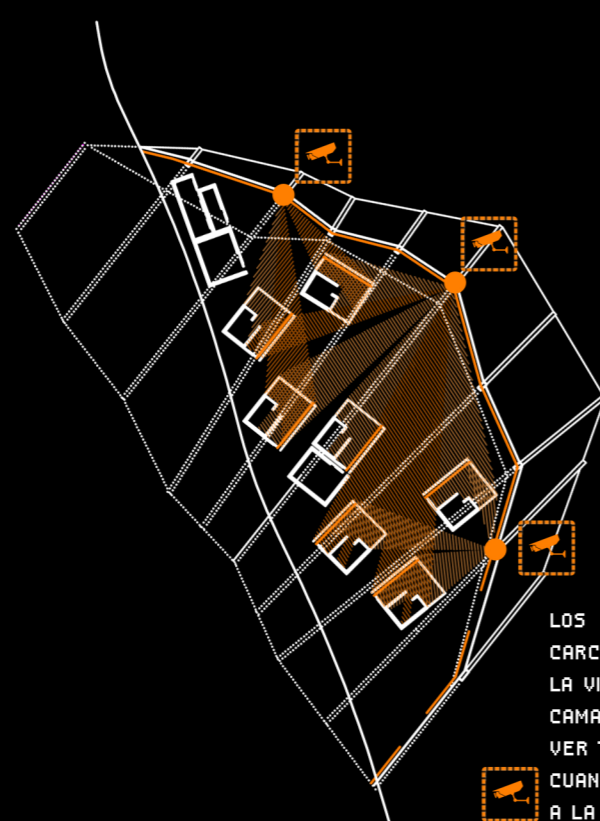


DIAGRAMA CAMARAS VIGILANCIA e1/800

LOS INDIVIDUOS ESTAN SOLOS EN LA CARCEL. LA VIGILANCIA SE PRODUCE MEDIANTE 3 CAMARAS DE VIGILANCIA QUE PUEDEN VER TODOS LOS CIUDADANOS SIEMPRE Y CUANDO SE COMPROMETAN A CONTRIBUIR A LA RECUPERACION DE LOS INDIVIDUOS.

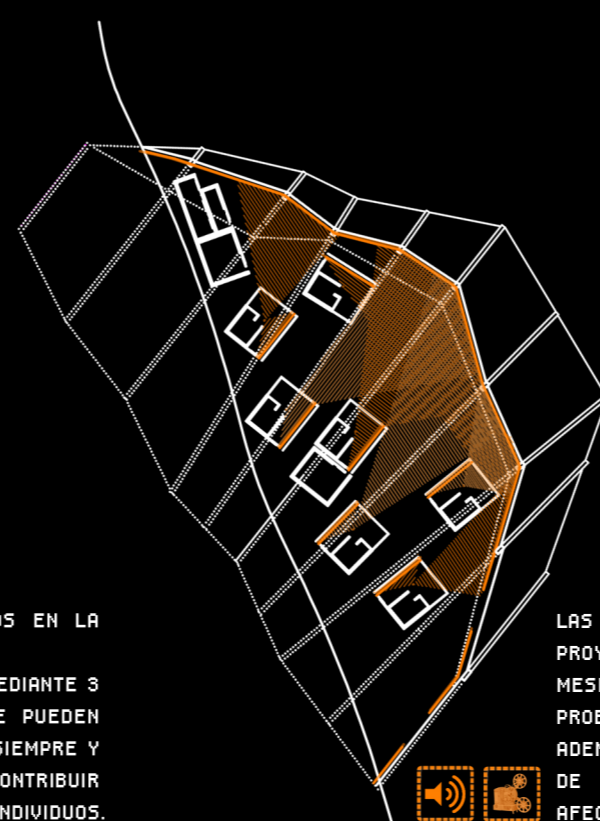


DIAGRAMA VISION PANTALLAS e1/800

LAS 24 HORAS DEL DIA SE PROYECTARAN LOS 6 PRIMEROS MESES IMAGENES DE LOS PROBLEMAS QUE HAN CAUSADO. ADEMÁS DE LA REPRODUCCION DE RELATOS DE LOS AFECTADOS.



CUBICULOS AISLADOS DE LOS QUE NO PODRAN SALIR EN LA FASE DE DISUASION

HABITABLES

PROYECCIONES IMAGENES COMUNES

PROYECCIONES IMAGENES EN INTERIOR HABITACULOS.



LA MOVILIDAD DE LOS HABITACULOS PERMITE CREAR ESPACIOS PARA REALIZAR LAS ACTIVIDADES PREVISTAS EN ESTA SEGUNDA FASE.

LA ILUMINACION SOLAR COMIENZA A INICIAR EN EL EDIFICIO HORA DESPERTAR 17:00 h

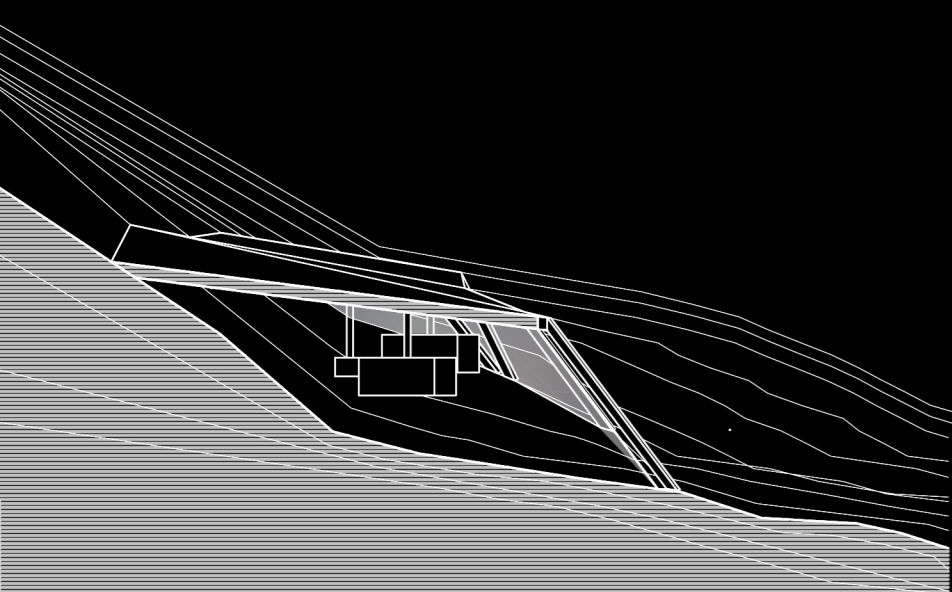
SOL 18.00 h

SOL 00.00 h

SOL 12.00 h

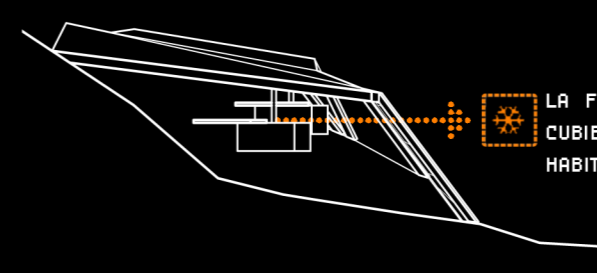
SOL 06.00 h

LA LUZ DEJA DE INICIAR EN EL EDIFICIO DE MANERA DIRECTA: HORA DORMIR 10.00 h

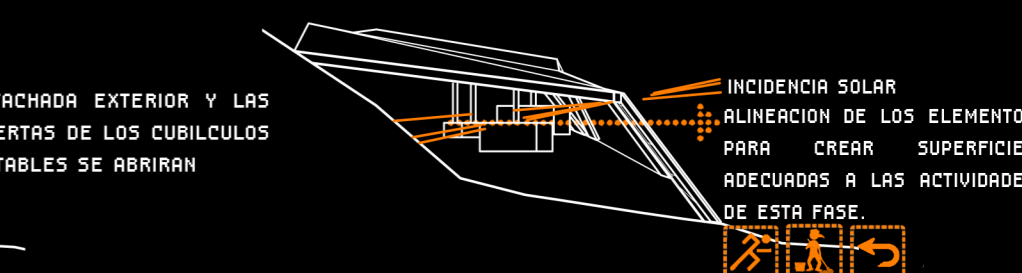


SECCION 52

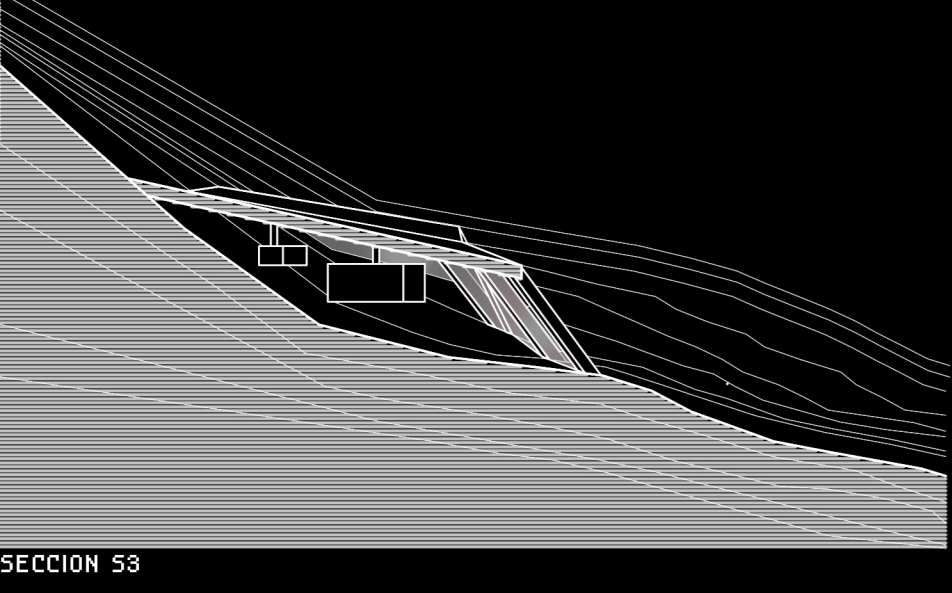
EL PROYECTO SE INTEGRA CON LA TOPOGRAFIA CREANDO UN ESPACIO A MODO DE SEMICUEVA, AL QUE SE PUEDE ACCEDER UNICAMENTE POR LA CUBIERTA MEDIANTE HELICOPTERO. EN ESTE GRAN ESPACIO LOS ELEMENTOS SE CUELGAN DE LA CUBIERTA PARA CREAR MAYOR AISLAMIENTO ENTRE ELLOS Y SE LES DOTA DE MOVILIDAD PARA QUE SE ADAPTEN A LAS DIFERENTES ACTIVIDADES. EN LA FASE DE DISUASION LOS ELEMENTOS ESTARAN TOTALMENTE AISLADOS Y LOS INDIVIDUOS NO PODRAN SALIR DE SUS HABITACULOS. UNICAMENTE EL ESPACIO\_DESPENSA SE ACOPLARA A SUS HABITACULOS PARA PROPORCIONARLES LOS ALIMENTOS. SIN EMBARGO EN LA SEGUNDA FASE DE REFORMACION PODRAN SALIR DE LOS MISMOS Y SUBIR MEDIANTE UNA ESCALERA AUXILIAR A LA CUBIERTA DE ESTOS, DONDE SE REALIZARAN ACTIVIDADES COMUNES EN LAS QUE PODRAN VENIR A VISITARLOS LOS CIUDADANOS QUE LO DESEEN. PARA CREAR SUPERFICIES ADECUADAS A ESTAS ACTIVIDADES LOS HABITACULOS SE ACOPLARAN UNOS A OTROS CREEN UNA CONFIGURACION ADECUADA A ESTE FIN.



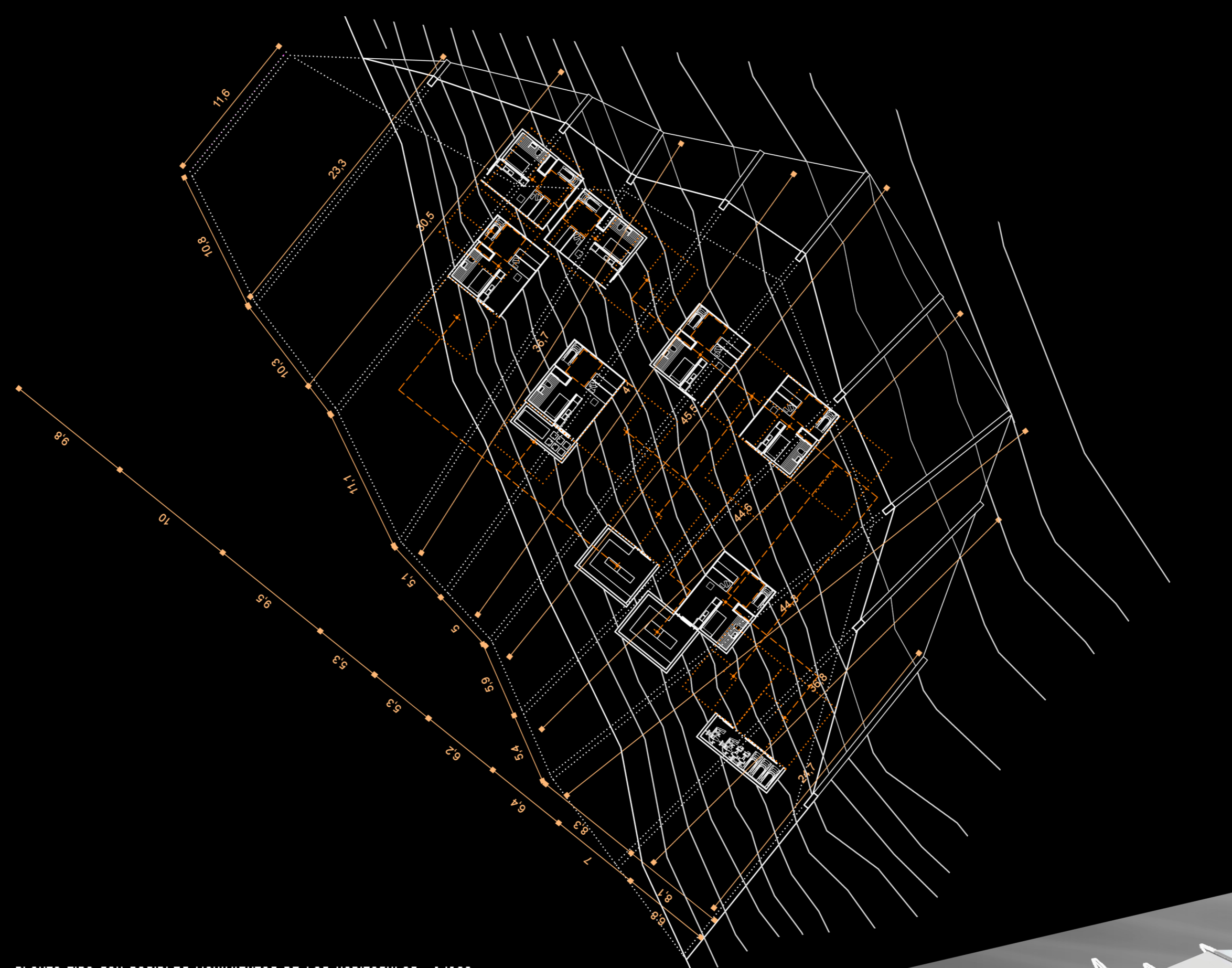
DIAGRAMAS ARQUITECTURA FASE DISUADIR e1/800



DIAGRAMAS ARQUITECTURA FASE REFORMAR e1/800

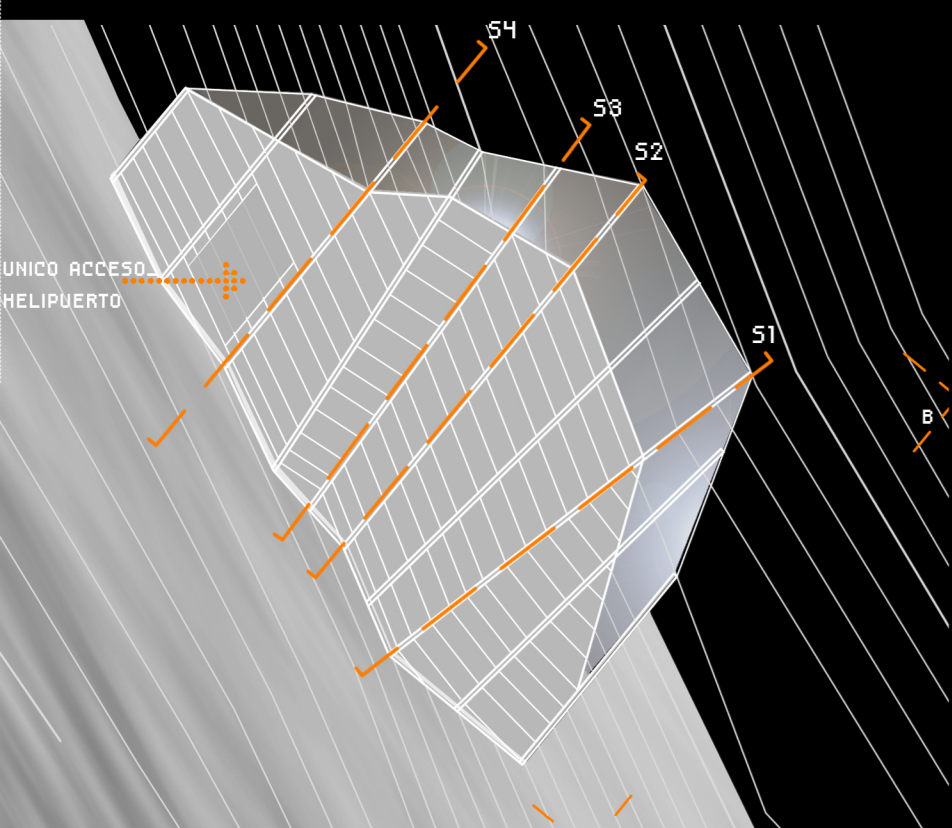


SECCION 53



PLANTA TIPO CON POSIBLES MOVIMIENTOS DE LOS HABITACULOS e1/300

- ZONA ESPECIAL PARTICULAR PARA CADA INDIVIDUO
- HABITACULOS VIVIDEROS X 7
- DESPENSA/ALMACEN X 2
- ARMARIO DEPORTIVO X 1
- ARMARIO MATERIALES TALLERES Y RETRIBUCION SOCIAL X 1
- ESPACIOS MINIMOS NECESARIOS e1/150



PLANTA CUBIERTA e1/600

