AZAR Y NECESIDAD

VIVIENDA PARA UNA FAMILIA CON DOS HIJOS Y UNA ABUELA QUE SE QUEDA EN CASA A MENUDO.

VIVIENDA PARA UN EXPERTO INFORMÁTICO QUE TRABAJA EN CASA CON UN ESPACIO DE GIMNASIO PROPIO.



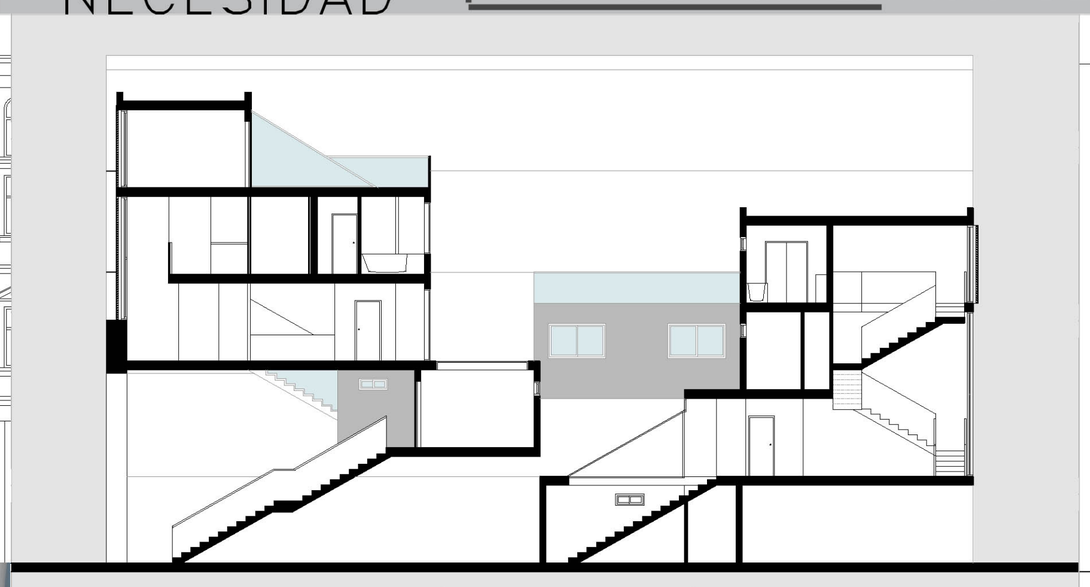

SECCIÓN 1

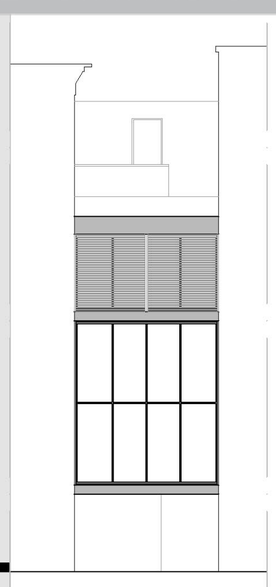

ARRIBA PODEMOS VER DE IZDA A DCHA: VISTA DE LA FACHADA TRASERA QUE DA AL PATIO, VISTA AEREA DE LOS PATIOS QUE SE FORMAN EN EL INTERIOR Y DE LAS TERRAZAS, Y VISTA DESDE EL EXTERIOR DEL SALON Y LA ESCALERA DE LA VIVIENDA PARA LA FAMILIA.
DEBAJO DE ESTAS LINEAS PRIMERO PODEMOS VER LA FACHADA QUE DA A LA CALLE Y COMO SE VERIA DE ESTAR REALIZADA. MAS ABAJO UNA VISTA DEL INTERIOR DE LA VIVIENDA DEL INFORMATICO DONDE SE PUEDE VER LA HABITACION PRINCIPAL Y LA DOBLE ALTURA AL SALON.
POR ULTIMO A AMBOS LADOS DE LA SECCION VEMOS EL 3D DEL PROYECTO SECCIONADO POR AMBOS LADOS PARA PODER VER LA RELACION DE ESPACIOS



PLANTA BAJA

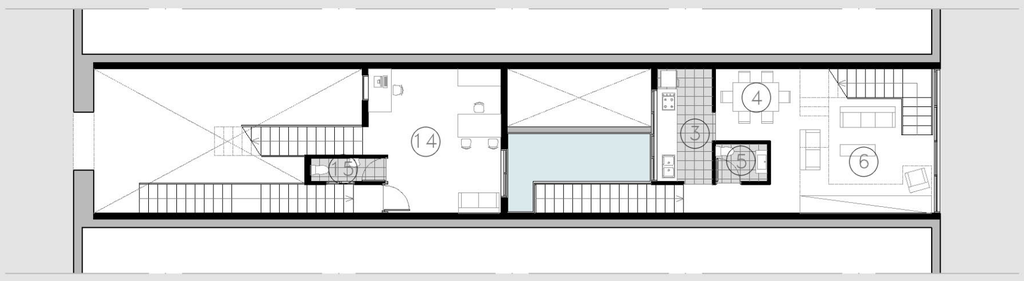

PLANTA PRIMERA

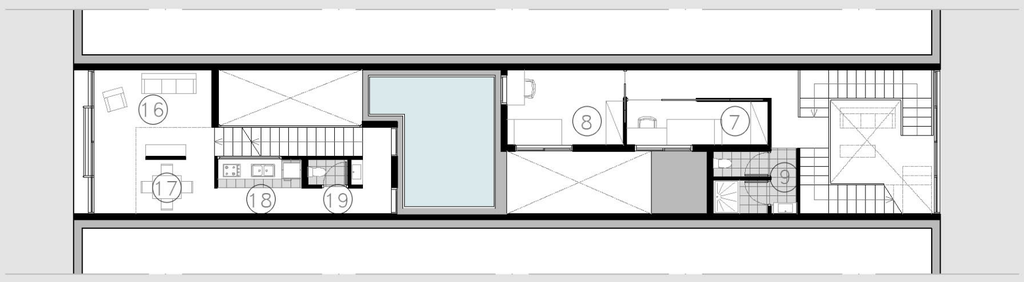

PLANTA SEGUNDA

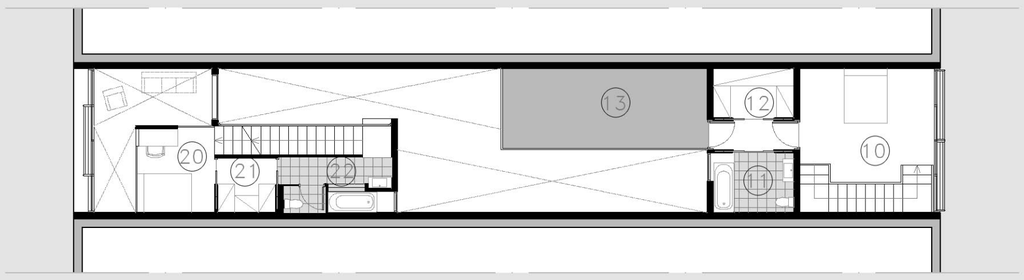

PLANTA TERCERA

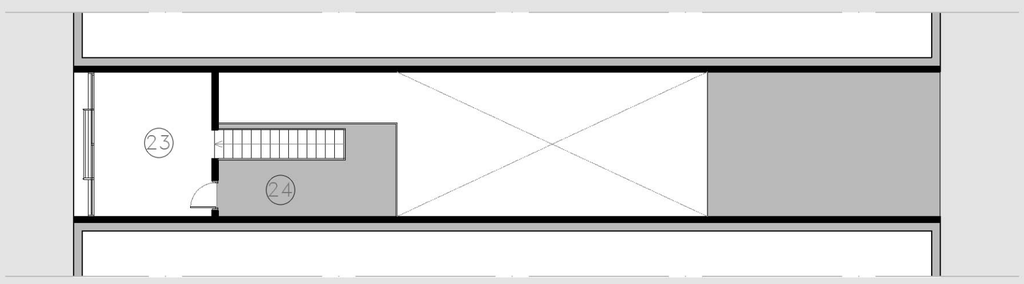

PLANTA CUARTA

VIVIENDA PARA UNA FAMILIA CON DOS HIJOS Y UNA ABUELA QUE SE QUEDA EN CASA A MENUDO:

1—HABITACIÓN DE LA ABUELA, CUANDO ËSTA NO ESTA EN CASA SERA UNA SALA DE LECTURA PARA LA FAMILIA.
2—BAÑO EN PLANTA BAJA CON UNA DUCHA AMPLIA PARA QUE EN CASO QUE LA ABUELA TENGA PROBLEMAS DE SALUD PUEDA PERMANECER AHI, PERO PUEDA SALIR A LA CALLE A PASEAR.
3—COCINA ABIERTA AL PATIO.
4—COMEDOR INTEGRADO EN EL ESPACIO DE SALON.
5—ASEO
6— SALON A DOBLE ALTURA DONDE SE COLOCA LA ESCALERA DE COMUNICACIÓN VERTICAL.
7—HABITACION INDIVIDUAL PARA UNO DE LOS HIJOS CON ESPACIO DE ESTUDIO PROPIO.
8—HABITACION INDIVIDUAL PARA EL OTRO HIJO, TAMBIEN CON ESPACIO DE ESTUDIO.
9—BAÑO CON DUCHA, CON ESPACIOS INDEPENDIENTES PARA LA DUCHA Y PARA EL WC PARA QUE EL USO COTIDIANO SEA MAS COMODO.
10—HABITACIÓN PRINCIPAL.
11—BAÑO COMPLETO (CON BAÑERA)
12—VESTIDOR
13—TERRAZA QUE PUEDE SER UTILIZADA COMO TENDEDERO, YA QUE ESTA OCULTA AL EXTERIOR.

DESCRIPCION:
EL MAYOR PROBLEMA DE PROGRAMA DE ESTA VIVIENDA ES LA HABITACION DE LA ABUELA. LA COLOCO EN PLANTA BAJA PARA QUE EN CASO DE QUE ELLA NO SE ENCUENTRE BIEN PUEDA PERMANECER EN ESA PLANTA, SIENDO ATENDIDA PARA COMER, PODRIA SALIR AL EXTERIOR CON FACILIDAD PARA PASEAR SIN SUBIR ESCALERAS. LA ZONA PUBLICA DE LA VIVIENDA ESTA EN EL PISO INMEDIATAMENTE SUPERIOR, DE FORMA QUE SOLO HAYA UN TRAMO DE ESCALERAS ENTRE ESTA PLANTA, QUE CONTIENE TODA LA ZONA DE DIA, Y LAS HABITACIONES TANTO DE LOS HIJOS COMO DE LA ABUELA. LA HABITACION PRINCIPAL SE SITUA EN LA PLANTA MAS ALTA CREANDO ASI UN ESPACIO MAS AUTONOMO Y CON MAS INDEPENDENCIA DEL RESTO, BENEFICIANDOSE DE LA FACHADA PARA ABRIR UN GRAN HUECO DEL QUE OBTENER ILUMINACIÓN Y VISTAS. LA HABITACION DE LA ABUELA TIENE HUECOS PARA LA VENTILACION, PERO LA ILUMINACION SE PRODUCE DE FORMA CENITAL, MEDIANTE UN GRAN HUECO, QUE DE TODAS FORMAS Y POR SU SITUACION SOLO RECIBIRA LUZ INDIRECTA (PERFECTA PARA LA SALA DE LECTURA).
EL SALON Y LA ZONA DE DIA SE ABREN A LA FACHADA PRINCIPAL Y REALIZO UNA DOBLE ALTURA CON LA INTENCIÓN DE APROVECHAR MEJOR LA ILUMINACIÓN NATURAL.

VIVIENDA PARA UN EXPERTO INFORMATICO QUE TRABAJA EN CASA CON UN ESPACIO DE GIMNASIO PROPIO:

14—DESPACHO ESPACIO DE TRABAJO (PODRIA INCLUSO RECIBIR CLIENTES O TENER REUNIONES) ESTE ESPACIO TENDRA LUZ CENITAL NATURAL (GRAN VENTANAL DE VIDRIO, A PESAR DE ESTO LUZ INDIRECTA IDONEA PARA TRABAJAR)
15—ASEO PARA EL LUGAR DE TRABAJO.
16—SALON A DOBLE ALTURA.
17—ESPACIO DE COMEDOR ABIERTO A LA COCINA Y AL SALON.
18—COCINA QUE SE ILUMINA A TRAVES DE LA ESCALERA.
19—ASEO
20—HABITACION PRINCIPAL ABIERTA AL PISO INFERIOR CON UN PEQUEÑO ESPACIO DE TRABAJO.
21—VESTIDOR
22—BAÑO COMPLETO
23—GIMNASIO
24—TERRAZA QUE PUEDE HACER LA FUNCION DE TENDEDERO YA QUE SE ENCUENTRA OCULTA AL EXTERIOR.

DESCRIPCION:
EL PRIMER ESPACIO DE ESTA VIVIENDA A DIFERENCIA DE LA OTRA SE ENCUENTRA A COTA 4.00 m, AQUI COLOCAREMOS EL DESPACHO QUE TENDRA LUZ CENITAL NATURAL COMPLEMENTADA CON LUZ ARTIFICIAL EN CASO DE SER NECESARIO. ESTE ESPACIO CUENTA CON UN ASEO (LAS DOS VIVIENDAS CUENTAN AL MENOS CON UN PEQUEÑO ASEO EN CADA PLANTA PARA EVITAR LA INCOMODIDAD DE SUBIR O BAJAR PARA UTILIZAR EL SERVICIO. ESTA VIVIENDA SIGUE LA IDEA DE VIVIENDA VERTICAL. EN LA SIGUIENTE PLANTA NOS ENCONTRAMOS CON TODOS LOS ESPACIOS DE DIA, CON UN SALON A DOBLE ALTURA QUE DA A LA FACHADA PRINCIPAL, SE REALIZA A DOBLE ALTURA PARA APROVECHAR MEJOR LA LUZ NATURAL Y LAS VISTAS. EN LA PLANTA INMEDIATAMENTE SUPERIOR NOS ENCONTRAMOS CON LA HABITACION ABIERTA AL SALON PARA BUSCAR LA AMPLITUD Y LAS VISTAS Y UN VESTIDOR Y UN BAÑO COMPLETO, EL ESPACIO DE VESTIDOR Y DE BAÑO NOS CONDUCEN A LA ULTIMA ESCALERA QUE NOS DIRIJE AL GIMNASIO QUE SE SITUA EN LA PLANTA SUPERIOR CON UN GRAN VENTANAL A LA CALLE APROVECHANDO LAS VISTAS. BUSCO LA RELACION ENTRE LOS ESPACIOS DE VESTIDOR Y BAÑO CON EL GIMNASIO YA QUE EL HABITANTE DE LA CASA PODRA CAMBIARSE EN EL VESTIDOR Y SUBIR AL GIMNASIO Y AL BAJAR DARSE UNA DUCHA Y VOLVERSE A CAMBIAR Y YA BAJAR A LA VIVIENDA COMO TAL.



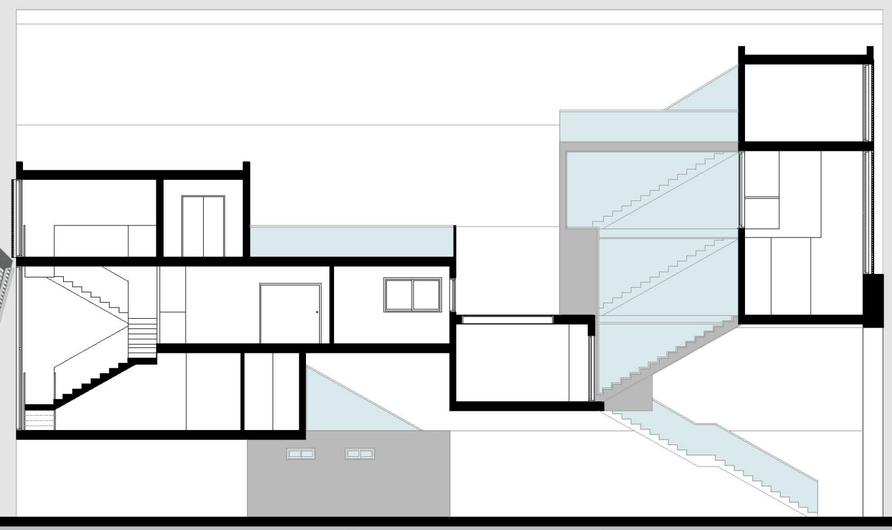
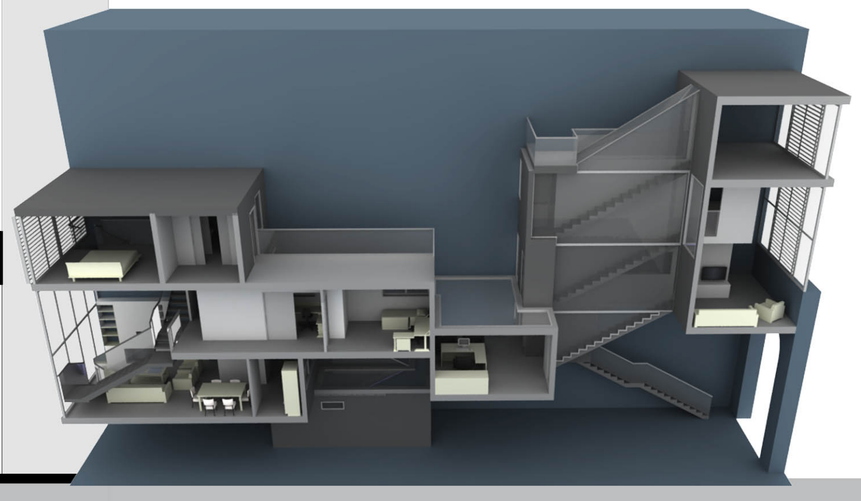
SECCIÓN 2