

## PRESENTACIÓN DE CUENTAS ANUALES

### FUNDACIÓN:

ARQUIA

### NIF:

G59417279

### Nº REGISTRO:

167CUL

### CUENTAS ANUALES DEL EJERCICIO:


01/01/2018 - 31/12/2018

---

Fdo: El Secretario



VºBº El/la Presidente/a



## Informe anual relativo al cumplimiento de los códigos de conducta sobre inversiones financieras temporales del ejercicio económico 01/01/2018 - 31/12/2018

Durante el ejercicio arriba indicado, al que corresponden las cuentas anuales que se presentan, la Fundación ARQUIA ha realizado todas las inversiones financieras temporales que se encuentran reflejadas en dichas cuentas conforme a los principios y recomendaciones indicados en los Códigos de conducta aprobados en desarrollo de la disposición adicional quinta del Real Decreto Legislativo 4/2015, de 23 de octubre, por el que se aprueba el texto refundido de la Ley del Mercado de Valores, no habiéndose producido desviaciones\* respecto de los criterios contenidos en los códigos citados.


En especial, se han tenido en cuenta los siguientes principios para seleccionar las distintas inversiones financieras:

- Se han establecido sistemas de selección y gestión proporcionados al volumen y naturaleza de las inversiones financieras temporales realizadas.
- Las personas que han realizado las inversiones cuentan con los suficientes conocimientos técnicos y ofrecen suficientes garantías de competencia profesional e independencia.
- Se ha valorado la seguridad, liquidez y rentabilidad de las distintas posibilidades de inversión, vigilando el equilibrio entre estos tres principios, atendiendo a las condiciones del mercado en el momento de la contratación.
- Se han diversificado los riesgos, y al objeto de preservar la liquidez de las inversiones, se han efectuado las inversiones temporales en valores o instrumentos financieros negociados en mercados secundarios oficiales.
- No se han realizado operaciones que respondan un uso meramente especulativo de los recursos financieros, en especial la venta de valores tomados en préstamo al efecto, las operaciones intradía y las operaciones en mercados de futuros y opciones.



EL/LA SECRETARIO/A  
Sol Candela Alcover



Madrid, a 28 de Marzo de 2019



Vº Bº  
EL/LA PRESIDENTE/A  
Francisco Javier Navarro Martínez

Fdo:.....

\* De haberse producido desviaciones respecto de los criterios contenidos en los Códigos de Conducta aprobados, deberán relacionarse y describirse las operaciones en que se hayan producido tales desviaciones y las razones que en cada caso las justifican.




**BALANCE DE SITUACIÓN****A. ACTIVO**

Nº DE CUENTAS	AGRUPACIÓN	NOTA	EJERCICIO ACTUAL	EJERCICIO ANTERIOR
	<b>A) ACTIVO NO CORRIENTE</b>		2.556.539,01	2.378.203,99
20, (280), (2830), (290)	I. Inmovilizado intangible		434.157,98	311.893,96
21, (281), (2831), (291), 23	III. Inmovilizado material		20.681,67	31.953,70
2503, 2504, 2513, 2514, 2523, 2524, (2593), (2594), (293), (2943), (2944), (2953), (2954)	V. Inversiones en entidades del grupo y asociadas a largo plazo		2.094.418,67	2.027.075,64
2505, 2515, 2525, (2595), 260, 261, 262, 263, 264, 265, 267, 268, (269), 27, (2945), (2955), (297), (298)	VI. Inversiones financieras a largo plazo		7.280,69	7.280,69
	<b>B) ACTIVO CORRIENTE</b>		3.478.359,04	3.119.763,62
30, 31, 32, 33, 34, 35, 36, (39), 407	II. Existencias		274.959,78	261.345,03
447, 448, (495)	III. Usuarios y otros deudores de la actividad propia		124.700,00	15.456,00
	3. Otros		124.700,00	15.456,00
430, 431, 432, 433, 434, 435, 436, (437), (490), (493), 440, 441, 446, 449, 460, 464, 470, 471, 472, 558, 544	IV. Deudores comerciales y otras cuentas a cobrar		787.050,30	70.224,60
5305, 5315, 5325, 5335, 5345, 5355, (5395), 540, 541, 542, 543, 545, 546, 547, 548, (549), 551, 5525, 5590, 5593, 565, 566, (5945), (5955), (597), (598)	VI. Inversiones financieras a corto plazo		1.670.928,43	1.721.785,64
480, 567	VII. Periodificaciones a corto plazo		3.152,24	5.373,53
57	VIII. Efectivo y otros activos líquidos equivalentes		617.568,29	1.045.578,82
	<b>TOTAL ACTIVO (A + B)</b>		6.034.898,05	5.497.967,61

Fdo: El Secretario



VºBº El/la Presidente/a




**B. PATRIMONIO NETO Y PASIVO**

Nº DE CUENTAS	AGRUPACIÓN	NOTA	EJERCICIO ACTUAL	EJERCICIO ANTERIOR
	<b>A) PATRIMONIO NETO</b>		5.205.888,03	5.071.060,56
	A-1) Fondos propios		4.929.340,68	4.742.961,18
	I. Dotación fundacional		2.983.795,45	2.983.795,45
100	1. Dotación fundacional		2.983.795,45	2.983.795,45
111, 113, 114, 115	II. Reservas		1.759.165,73	1.705.420,84
129	IV. Excedente del ejercicio		186.379,50	53.744,89
133, 1340, 137	A-2) Ajustes por cambio de valor		276.120,35	327.672,38
130, 131, 132	A-3) Subvenciones, donaciones y legados recibidos		427,00	427,00
	<b>C) PASIVO CORRIENTE</b>		829.010,02	426.907,05
	III. Deudas a corto plazo		72.334,74	48.639,24
5105, 520, 527	1. Deudas con entidades de crédito		2.601,58	2.571,90
500, 505, 506, 509, 5115, 5135, 5145, 521, 522, 523, 525, 528, 551, 5525, 555, 5565, 5566, 5595, 5598, 560, 561, 569	3. Otras deudas a corto plazo		69.733,16	46.067,34
412	V. Beneficiarios-Acreedores		292.353,30	247.223,01
	3. Otros		292.353,30	247.223,01
	VI. Acreedores comerciales y otras cuentas a pagar		464.321,98	131.044,80
400, 401, 403, 404, 405, (406)	1. Proveedores		397.005,53	84.566,96
410, 411, 419, 438, 465, 466, 475, 476, 477	2. Otros acreedores		67.316,45	46.477,84
	<b>TOTAL PATRIMONIO NETO Y PASIVO (A+B+C)</b>		6.034.898,05	5.497.967,61

Fdo: El Secretario



VºBº El/la Presidente/a






## CUENTA DE RESULTADOS

Nº DE CUENTAS	AGRUPACIÓN	NOTA	EJERCICIO ACTUAL	EJERCICIO ANTERIOR
	<b>A. Excedente del ejercicio</b>			
	<b>1. Ingresos de la actividad propia</b>		2.674.143,43	1.896.812,97
721	b) Aportaciones de usuarios		124.700,00	213.150,00
722, 723	c) Ingresos de promociones, patrocinadores y colaboraciones		29.599,21	23.203,39
740, 747, 748	d) Subvenciones, donaciones y legados imputados al excedente del ejercicio		2.519.844,22	1.660.459,58
700, 701, 702, 703, 704, 705, (706), (708), (709)	<b>2. Ventas y otros ingresos de la actividad mercantil</b>		12.060,47	16.242,17
	<b>3. Gastos por ayudas y otros</b>		-1.392.586,44	-991.960,94
(650)	a) Ayudas monetarias		-1.380.709,85	-979.328,33
(653), (654)	c) Gastos por colaboraciones y del órgano de gobierno		-11.876,59	-12.632,61
(6930), 71, 7930	<b>4. Variación de existencias de productos terminados y en curso de fabricación</b>		28.362,06	94.108,56
(600), (601), (602), 6060, 6061, 6062, 6080, 6081, 6082, 6090, 6091, 6092, 610, 611, 612, (607), (6931), (6932), (6933), 7931, 7932, 7933	<b>6. Aprovisionamientos</b>		-509.610,28	-362.904,03
	<b>7. Otros ingresos de la actividad</b>		2.102,79	3.364,98
75	a) Ingresos accesorios y otros de gestión corriente		2.102,79	3.364,98
(640), (641), (642), (643), (644), (649), 7950	<b>8. Gastos de personal</b>		-515.221,92	-433.560,09
(62), (631), (634), 636, 639, (655), (694), (695), 794, 7954, (656), (659)	<b>9. Otros gastos de la actividad</b>		-150.573,07	-143.761,19
(68)	<b>10. Amortización del inmovilizado</b>		-125.859,46	-208.074,89
(690), (691), (692), 770, 771, 772, 790, 791, 792, (670), (671), (672)	<b>13. Deterioro y resultado por enajenaciones del inmovilizado</b>		-22.817,58	0,00
(678), 778	<b>13 **. Otros resultados</b>		0,00	10.661,38
	<b>A.1) EXCEDENTE DE LA ACTIVIDAD (1+2+3+4+5+6+7+8+9+10+11+12+13+13*+13**)</b>		0,00	-119.071,08
760, 761, 762, 767, 769	<b>14. Ingresos financieros</b>		186.379,50	172.815,97
	<b>A.2) EXCEDENTE DE LAS OPERACIONES FINANCIERAS (14+15+16+17+18+19)</b>		186.379,50	172.815,97
	<b>A.3) EXCEDENTE ANTES DE IMPUESTOS (A.1+A.2)</b>		186.379,50	53.744,89
	<b>A.4) VARIACIÓN DE PATRIMONIO NETO RECONOCIDA EN EL EXCEDENTE DEL EJERCICIO (A.3+20)</b>		186.379,50	53.744,89
	<b>B. Ingresos y gastos imputados directamente al patrimonio neto</b>			
940, 9420	1. Subvenciones recibidas		186.379,50	148.781,52

Fdo: El Secretario



VºBº El/la Presidente/a




Nº DE CUENTAS	AGRUPACIÓN	NOTA	EJERCICIO ACTUAL	EJERCICIO ANTERIOR
	<b>B.1) VARIACIÓN DE PATRIMONIO NETO POR INGRESOS Y GASTOS RECONOCIDOS DIRECTAMENTE EN EL PATRIMONIO NETO (1+2+3+4+5)</b>		186.379,50	148.781,52
	<b>C) Reclasificaciones al excedente del ejercicio</b>			
(840), (8420)	1. Subvenciones recibidas		-186.379,50	-148.781,52
	<b>C.1) VARIACIÓN DE PATRIMONIO NETO POR RECLASIFICACIONES AL EXCEDENTE DEL EJERCICIO (1+2+3+4+5)</b>		-186.379,50	-148.781,52
	<b>H) Otras variaciones</b>		-51.552,03	-45.096,68
	<b>I) RESULTADO TOTAL. VARIACIÓN DEL PATRIMONIO NETO EN EL EJERCICIO (A.4+D+E+F+G+H)</b>		134.827,47	8.648,21

Fdo: El Secretario



VºBº El/la Presidente/a



## MEMORIA MODELO ABREVIADO

### NOTA 1. ACTIVIDAD DE LA FUNDACIÓN

**Fines según lo establecido en los estatutos de la fundación:**

La promoción y fomento de fines de carácter cultural, social, asistencial, profesional y formativo con relación a la actividad de los arquitectos y otros profesionales, así como la producción y distribución audiovisual y cinematográfica de obras relativas a la citada temática

**Información adicional sobre los fines fundacionales:**

La promoción y fomento de fines de carácter cultural, social, asistencial, profesional y formativo con relación a la actividad de los arquitectos y otros profesionales, así como la producción y distribución audiovisual y cinematográfica de obras relativas a la citada temática

**Actividades realizadas en el ejercicio:**

Actividad editorial libros, editorial documentales, editorial monografías, Concurso tesis, Becas, Mediateca, Jóvenes arquitectos, Colaboraciones, Encuestas estudiantes, Colaboraciones Ministerio, Módulo profesional, Difusión, Arquia Innova, Arquia social.

**Domicilio social:**

C/. Barquillo, 6, 1º izda  
Madrid  
28004 Madrid

**Lugar/es donde se desarrollan las actividades si fueran diferente/s a la sede social:**

C/ Arcs nº 8 principal derecha  
08002 Barcelona

**La Fundación forma parte de un grupo.**

**La fundación es la entidad de mayor activo del conjunto de entidades de un grupo. Información sobre el resto de entidades:**

La entidad no es la de mayor activo. Caja de arquitectos: Capital:19.902.657,91Reservas: 86.011.332,86Resultados:6.092.202,61Resultado explotación: 7.150.160,52Valor participación. 1.584.536,82// Arquigest: Capital: 420.708,47 Reservas:2.623.336,55Otras partidas:-119,85 Resultado: 100.144,88Resultado explotación:215.422,64Valor participación: 402.328,39// Arquiseguros: Capital 215.000 Reservas: 224.165Resultado:30.449,75 Resultado explotación:119.017,92Valor participación:107.553,46

**La fundación forma parte de un grupo del que no es la entidad de mayor activo del conjunto de entidades. Registro donde están depositadas las cuentas anuales de la entidad de mayor activo del grupo:**

Registro mercantil

**Moneda funcional distinta del euro:**

Moneda euro

### NOTA 2. BASES DE PRESENTACIÓN DE LAS CUENTAS ANUALES

#### 1. Imagen fiel

- Las cuentas anuales reflejan la imagen fiel del patrimonio, de la situación financiera y de los resultados de la entidad, así como del grado de cumplimiento de sus actividades:

#### 2. Principios contables no obligatorios aplicados

- En las cuentas se han aplicado principios contables no obligatorios:

Las cuentas anuales abreviadas se han preparado a partir de los registros contables de la Fundación. Se presentan de acuerdo con la legislación mercantil vigente, con las normas establecidas en el Plan General de Contabilidad aprobado mediante Real Decreto 1514/2007, de 16 de noviembre (en adelante PGC 2007) y las normas de adaptación del Plan General de Contabilidad a las entidades sin fines lucrativos(RD1491/2011, de 24 de octubre), con objeto de mostrar la imagen fiel.

Fdo: El Secretario



VºBº E/la Presidente/a





### 3. Aspectos críticos de la valoración y estimación de la incertidumbre

- Se informará sobre los supuestos clave acerca del futuro, así como de otros datos relevantes sobre la estimación de la incertidumbre en la fecha de cierre del ejercicio, siempre que lleven asociado un riesgo importante que pueda suponer cambios significativos en el valor de los activos o pasivos en el ejercicio siguiente. Respecto de tales activos y pasivos, se incluirá información sobre su naturaleza y su valor contable en la fecha de cierre:

No existen datos relevantes sobre la estimación de incertidumbres en la fecha de cierre. No existen cambios en estimaciones contables que sean significativos y que afecten al ejercicio actual o que puedan afectar a ejercicios futuros. A fecha de cierre del ejercicio el órgano de gobierno no tiene conocimiento de la existencia de incertidumbres importantes, relativas a hechos o condiciones que puedan aportar dudas significativas sobre la posibilidad que la entidad siga funcionando.

### 4. Comparación de la información

- Se puede realizar la comparación de las cuentas anuales del ejercicio con las del precedente:

### 6. Elementos recogidos en varias partidas

- No existen elementos patrimoniales que estén registrados en dos o más partidas del Balance:

### 7. Cambios en criterios contables

- No se han producido cambios en los criterios contables:

### 8. Corrección de errores

Indicarse la naturaleza del error y del ejercicio en que se produjo:

No han existido correcciones significativas de errores durante el presente ejercicio.

## NOTA 3. EXCEDENTE DEL EJERCICIO

### 3.1. Partidas del excedente del ejercicio

El análisis de las principales partidas que forman el excedente del ejercicio es el siguiente:

1. Ayudas monetarias: (1.380.709,85)

Concurso tesis (16.299,55) Becas estudiantes (379.724,81) Jóvenes arquitectos (168.305,45) Mediateca (16.205,98) Ministerio (256.454,62), Encuestas (8.789,28) Módulo profesional (12.782,09) Difusión (147.010,38) Arquia innova (169.644,20) Arquia social (75.017,87)

Colaboraciones (130.475,62) 2. gastos órgano gobierno: (11.876,59) 3. Variación existencias: 304.304,53 (cta71\*) / (192.550,85) (cta61\*) / (83.391,62) (cta693\*) 4. Provisionamientos: (509.610,28) (cta60\*) 5. Personal: (369.411,28) (cta640\*) / (65.162,47) (cta641\*) (74.038,55) (cta642\*) / (1.504,42) (cta643\*) / (5.105,20) (cta649\*) 5. Otros gastos actividad: (150.573,07) 62\* y 63\* 6. Amortizaciones (125.859,46) (68\*) Deterioro inmov (22.817,58) 7. Subvención: 2.674.143,43. Ventas: libros y dvd's 10. Otros: derechos cesión 11. Ingresos financieros: dividendos, intereses Deuda pública, cuenta corriente

Fdo: El Secretario

VºBº El/la Presidente/a



PARTIDAS DE GASTOS		IMPORTE
3. Gastos por ayudas y otros		-1.392.586,44
4. (GASTOS) Variación de existencias de productos terminados y en curso de fabricación		-275.942,47
6. Aprovisionamientos		-509.610,28
8. Gastos de personal		-515.221,92
9. Otros gastos de la actividad		-150.573,07
10. Amortización del inmovilizado		-125.859,46
13. (GASTOS) Deterioro y resultado negativo por enajenación de inmovilizado		-22.817,58
<b>TOTAL</b>		<b>-2.992.611,22</b>
PARTIDAS DE INGRESOS		IMPORTE
1. Ingresos de la entidad por la actividad propia		2.674.143,43
2. Ventas e ingresos de la actividad mercantil		12.060,47
4. (INGRESOS) Variación de existencias de productos terminados y en curso de fabricación		304.304,53
7. Otros ingresos de la actividad		2.102,79
14. Ingresos financieros		186.379,50
<b>TOTAL</b>		<b>3.178.990,72</b>

### 3.2. Propuesta de aplicación del excedente

La propuesta de aplicación del excedente es la siguiente:


BASE DE REPARTO		IMPORTE
Excedente del ejercicio		186.379,50
Remanente		0,00
Reservas voluntarias		1.759.165,73
Otras reservas de libre disposición		0,00
<b>TOTAL</b>		<b>1.945.545,23</b>
DISTRIBUCIÓN		IMPORTE
A dotación fundacional		0,00
A reservas especiales		0,00
A reservas voluntarias		1.945.545,23
A compensación de excedentes negativos de ejercicios anteriores		0,00
<b>TOTAL</b>		<b>1.945.545,23</b>

## NOTA 4. NORMAS DE REGISTRO Y VALORACIÓN


### 1. Inmovilizado intangible

Activo no corriente

Fdo: El Secretario



VºBº El/la Presidente/a



AGRUPACIÓN	IMPORTE
I. Inmovilizado intangible	434.157,98

a) Inmovilizado intangible no generador de flujos de efectivo:

Capitalización: Los diferentes conceptos que configuran el INMOVILIZADO INTANGIBLE se han capitalizado por su precio de adquisición o coste de producción.

Amortización: Sobre los elementos patrimoniales del INMOVILIZADO INTANGIBLE se han practicado las amortizaciones correspondientes, los importes de las cuales quedan reflejados en el balance abreviado y en la cuenta de pérdidas y ganancias abreviadas. Estas amortizaciones se han dotado siguiendo un criterio sistemático atendiendo a la vida útil de los elementos o derechos y a la depreciación sufrida por su utilización, no superándose los límites de amortización para este tipo de bienes, y manteniendo el criterio de ejercicios anteriores. Correcciones valorativas por deterioro: No ha sido necesario reconocer correcciones valorativas por deterioro puesto que las amortizaciones han cubierto perfectamente la depreciación experimentada en cada uno de los bienes, y no se han producido otras pérdidas reversibles sobre los mismos.

## 2. Inmovilizado material

Activo no corriente

AGRUPACIÓN	IMPORTE
III. Inmovilizado material	20.681,67

a) Inmovilizado material no generador de flujos de efectivo

Forma ordinaria de adquisición: Los elementos del INMOVILIZADO MATERIAL adquiridos mediante contrato de COMPRAVENTA o PRODUCCIÓN PROPIA se han capitalizado por su precio de adquisición o coste de producción respectivamente. Amortización: Las amortizaciones practicadas se identifican con la depreciación que normalmente sufren los bienes del inmovilizado por: Uso y desgaste físico esperado, Obsolescencia, Límites legales u otras que afecten el uso del activo. La dotación anual realizada se ha determinado aplicando un método sistemático que permite distribuir el precio de adquisición o coste de producción durante la vida útil estimada del inmovilizado. Correcciones valorativas por deterioro: No ha sido necesario reconocer correcciones valorativas por deterioro puesto que las amortizaciones han cubierto perfectamente la depreciación experimentada en cada uno de los bienes, y no se han producido otras pérdidas reversibles sobre los mismos. Capitalización de gastos financieros: No se han capitalizado intereses, puesto que no se han cumplido los requisitos exigidos para llevarlo a término, considerándose como un gasto más del ejercicio. Costes de ampliación, modernización y mejora: No se han producido durante el ejercicio partidas que puedan ser consideradas como, ampliación, modernización o mejora del Inmovilizado Material. Costes de desmantelamiento o retirada, y costes de rehabilitación: no existen obligaciones derivadas del desmantelamiento o retirada

## 3. Inversiones inmobiliarias

INEXISTENCIA DE INVERSIONES INMOBILIARIAS

## 4. Bienes integrantes del patrimonio histórico

INEXISTENCIA DE BIENES INTEGRANTES DEL PATRIMONIO HISTÓRICO

## 5. Permutas

a) Permutas de activos no generador de flujos de efectivo

Durante el presente ejercicio no se han adquirido por permuta elementos del inmovilizado material

b) Permutas de activos generador de flujos de efectivo

Durante el presente ejercicio no se han adquirido por permuta elementos del inmovilizado material

## 6. Instrumentos financieros

Activo

Fdo: El Secretario

VºBº El/la Presidente/a



AGRUPACIÓN	IMPORTE
A) Activo no corriente. V. Inversiones en entidades del grupo y asociadas a largo plazo	2.094.418,67
A) Activo no corriente. VI. Inversiones financieras a largo plazo	7.280,69
B) Activo corriente. III. Usuarios y otros deudores de la actividad propia	124.700,00
B) Activo corriente. IV. Deudores comerciales y otras cuentas a cobrar	787.050,30
B) Activo corriente. VI. Inversiones financieras a corto plazo	1.670.928,43
B) Activo corriente. VIII. Efectivo y otros activos líquidos equivalentes	617.568,29

## Patrimonio neto y pasivo

AGRUPACIÓN	IMPORTE
C) Pasivo corriente. III. Deudas a corto plazo	72.334,74
C) Pasivo corriente. V. Beneficiarios-Acreedores	292.353,30
C) Pasivo corriente. VI. Acreedores comerciales y otras cuentas a pagar	464.321,98

Criterios empleados para la calificación y valoración de las diferentes categorías de activos financieros y pasivos financieros, así como para el reconocimiento de cambios de valor razonable:

1. Préstamos y partidas a cobrar. Créditos por operaciones comerciales: son aquellos activos financieros que se originan en la venta de bienes y la prestación de servicios por operaciones de tráfico de la empresa. 2. Activos financieros disponibles para la venta. Los activos financieros disponibles para la venta se valorarán inicialmente por su valor razonable, que, salvo evidencia en contrario, será el precio de la transacción, que equivaldrá al valor razonable de la contraprestación entregada, más los costes de transacción que les sean directamente atribuibles. Los activos financieros disponibles para la venta se valorarán por su valor razonable, sin deducir los costes de transacción en que se pudiera incurrir en su enajenación. Los cambios que se produzcan en el valor razonable se registrarán directamente en el patrimonio neto, hasta que el activo financiero cause baja del balance o se deteriore. 3. Débitos y partidas a pagar. Débitos por operaciones de las actividades: aquellos pasivos financieros que se originan en la compra de bienes y servicios por actividades de la entidad,

La naturaleza de los activos financieros y pasivos financieros designados inicialmente como a valor razonable con cambios en la cuenta de resultados, así como los criterios aplicados en dicha designación y una explicación de cómo la entidad ha cumplido con los requerimientos señalados en la norma de registro y valoración relativa a instrumentos financieros:

Activos financieros disponibles para la venta: 2.094.4118,67

Préstamos y partidas a cobrar: 7.280,69 usuarios: 124.700 Activos financieros a coste amortizado: 787.050,30 Deudores varios 732.714,87A administración pública 63.891,98 Provisión insolvencias tráfico (9.556,55)

Débitos y partidas a pagar: deudas con entidades de crédito 2.601,58. Otras cuentas a pagar 826.408,44

Los criterios aplicados para determinar la existencia de evidencia objetiva de deterioro, así como el registro de la corrección de valor y su reversión y la baja definitiva de activos financieros deteriorados. En particular, se destacarán los criterios utilizados para calcular las correcciones valorativas relativas a los deudores comerciales y otras cuentas a cobrar. Asimismo, se indicarán los criterios contables aplicados a los activos financieros cuyas condiciones hayan sido renegociadas y que, de otro modo, estarían vencidos o deteriorados:

Según el órgano de gobierno de la Entidad no ha sido necesaria la realización de correcciones valorativas puesto que no se ha producido ningún tipo de deterioro en estos activos

Criterios empleados para el registro de la baja de activos financieros y pasivos financieros:

La entidad da de baja un activo financiero, o parte del mismo, cuando expiran sus derechos derivados o se cede su titularidad, siempre que el cedente se desprenda de los riesgos y beneficios significativos inherentes a la propiedad del activo. En las operaciones de cesión en las cuales de acuerdo con lo anterior no sea procedente dar de baja el activo financiero (cómo es el caso del descuento de efectos, del factoring con recurso, de las ventas de activos financieros con pacto de recompra a un precio fijo o al precio de venta más un interés, de las cesiones de activos en las cuales la entidad cedente retiene el riesgo de crédito o la obligación de pagar intereses hasta que se cobre el principal al deudor), se registra adicionalmente el pasivo financiero derivado de los importes recibidos. La entidad da de baja un pasivo financiero cuando la obligación se ha extinguido.

Inversiones en entidades del grupo, multigrupo y asociadas; se informará sobre el criterio seguido en la valoración de estas inversiones, así como el aplicado para registrar las correcciones valorativas por deterioro:

Las inversiones en el patrimonio de empresas del grupo, multigrupo y asociadas se valorarán inicialmente al coste, que equivaldrá al valor razonable de la contraprestación entregada más los costes de transacción que les sean directamente atribuibles. Posteriormente se valorarán por su coste, menos el importe acumulado de las correcciones valorativas por deterioro. Al menos al cierre del ejercicio, deberán efectuarse las correcciones valorativas necesarias siempre que exista evidencia objetiva de que el valor en libros de una inversión no será recuperable.

Fdo: El Secretario

VºBº El/la Presidente/a

Los criterios empleados en la determinación de los ingresos o gastos procedentes de las distintas categorías de instrumentos financieros: intereses, primas o descuentos, dividendos, etc.:

Los intereses y dividendos de activos financieros meritados con posterioridad al momento de la adquisición se han reconocido como ingresos en la cuenta de resultados. Los intereses se han reconocido utilizando el método del tipo de interés efectivo y los dividendos cuando se declare el derecho del socio a recibirlos

## 7. Créditos y débitos por la actividad propia

### Activo corriente

AGRUPACIÓN	IMPORTE
B) Activo corriente. III. Usuarios y otros deudores de la actividad propia	124.700,00

### Pasivo corriente

AGRUPACIÓN	IMPORTE
B) Pasivo corriente. V. Beneficiarios-Acreedores	292.353,30

Los pasivos financieros incluidos en esta categoría se valoran inicialmente por su valor razonable que, salvo evidencia en contrario, es el precio de la transacción, que equivale al valor razonable de la contraprestación recibida ajustada en los costes de transacción directamente atribuibles.

No obstante lo señalado en el párrafo anterior, los débitos por operaciones de las actividades con vencimiento no superior a un año y que no tengan un tipo de interés contractual, se valoran por su valor nominal, cuando el efecto de no actualizar los flujos de efectivo no sea significativo.

## 8. Existencias

### Activo corriente

AGRUPACIÓN	IMPORTE
B) Activo corriente. II. Existencias	274.959,78

Existencias no generadoras de flujos de efectivo:

Criterios de valoración

Las existencias corresponden íntegramente a libros publicados por la Fundación y la colección de DVD, se han valorado por el precio de adquisición, considerándose como tal, el que figura en factura más todos los gastos adicionales que se han producido hasta la llegada de los bienes a su destino desde el proveedor.

No se ha incluido el importe de impuesto indirecto deducible excepto en los casos que no ha sido recuperable.

Existencias generadoras de flujos de efectivo:

A todos los efectos, los elementos objeto de la transacción se han contabilizado en el momento inicial por su valor razonable. En su caso, si el precio acordado en una operación difiriera de su valor razonable, la diferencia se ha registrado teniendo en cuenta la realidad económica de la operación. La valoración posterior se ha realizado según el que establezcan las normas correspondientes.

## 9. Transacciones en moneda extranjera

INEXISTENCIA DE TRANSACCIONES EN MONEDA EXTRANJERA

## 10. Impuestos sobre beneficios

INEXISTENCIA DE IMPUESTO SOBRE BENEFICIOS

## 11. Ingresos y gastos

### Cuenta de Resultados

Fdo: El Secretario

VºBº El/la Presidente/a



AGRUPACIÓN	IMPORTE
A) 1. Ingresos de la actividad propia	2.674.143,43
A) 2. Ventas y otros ingresos de la actividad mercantil	12.060,47
A) 3. Gastos por ayudas y otros	-1.392.586,44
A) 4. Variación de existencias de productos terminados y en curso de fabricación	28.362,06
A) 6. Aprovisionamientos	-509.610,28
A) 7. Otros ingresos de la actividad	2.102,79
A) 8. Gastos de personal	-515.221,92
A) 9. Otros gastos de la actividad	-150.573,07
A) 10. Amortización del inmovilizado	-125.859,46
A) 13. Deterioro y resultado por enajenaciones del inmovilizado	-22.817,58
A) 14. Ingresos financieros	186.379,50
B) 1. Subvenciones recibidas	186.379,50
C) 1. Subvenciones recibidas	-186.379,50
I) Otras variaciones	-51.552,03

## a) Ingresos y gastos propios

Los ingresos procedentes de la venta de bienes y de la prestación de servicios se valoran por el valor razonable de la contrapartida, recibido o por recibir que, salvo evidencia en contra, es el precio acordado para estos bienes o servicios, deducido el importe de cualquier descuento, rebaja en el precio o de otras partidas similares que la entidad pueda conceder, así como los intereses incorporados al nominal de los créditos. Sin embargo, se pueden incluir los intereses incorporados a los créditos comerciales con vencimiento no superior a un año que no tengan un tipo de interés contractual, cuando el efecto de no actualizar los flujos de efectivo no sea significativo. Los gastos devengados durante el ejercicio han sido contabilizados atendiendo a la naturaleza de los mismos e imputados al capítulo correspondiente de la cuenta de resultados de la Entidad.

**12. Provisiones y contingencias**

INEXISTENCIA DE PROVISIONES Y CONTINGENCIAS

**13. Gastos de personal**

Cuenta de Resultados

AGRUPACIÓN	IMPORTE
8. Gastos de personal	-515.221,92

**14. Subvenciones, donaciones y legados**

Cuenta de Resultados

AGRUPACIÓN	IMPORTE
1.d) Subvenciones imputadas al excedente del ejercicio	2.519.844,22

Patrimonio neto

Fdo: El Secretario



VºBº El/la Presidente/a



AGRUPACIÓN	IMPORTE
A-3) Subvenciones, donaciones y legados de capital y otros	427,00

Las subvenciones, donaciones y legados no reintegrables se han contabilizado inicialmente, a todos los efectos, como ingresos directamente imputados al patrimonio neto y se han reconocido en la cuenta de resultados como ingresos sobre una base sistemática y racional de forma correlacionada con los gastos derivados de la subvención, donación o legado.

La imputación a resultados de las subvenciones, donaciones y legados que tengan el carácter de no reintegrables se efectúan atendiendo a su finalidad.

## 15. Combinaciones de negocio

INEXISTENCIA DE COMBINACIONES DE NEGOCIO

## 16. Fusiones entre entidades no lucrativas

## 17. Negocios conjuntos

En el ejercicio actual no hay saldos bajo este concepto en el balance de la Fundación.

## 18. Transacciones entre partes vinculadas

A todos los efectos, los elementos objeto de la transacción se han contabilizado en el momento inicial por su valor razonable. En su caso, si el precio acordado en una operación difiriera de su valor razonable, la diferencia se ha registrado teniendo en cuenta la realidad económica de la operación. La valoración posterior se ha realizado según el que establezcan las normas correspondientes.

## NOTA 5. INMOVILIZADO MATERIAL, INTANGIBLE E INVERSIONES INMOBILIARIAS

### I. Inmovilizado intangible

Análisis:

El aumento producido en el inmovilizado intangible es debido básicamente a la inversión realizada en la página Web 2.0 de la Fundación y en la Edición digital de arquia/mestros. El total de la inversión en la página Web asciende a 1.060.180,54 euros de los cuales 172.833,80 euros no están finalizados al 100% (Inmovilizado intangible en curso).

El total de la Inversión en arquia/maestros asciende a 76.415,39 euros.

### 1. No generadores de flujos de efectivos

Coste

DESCRIPCIÓN	SALDO INICIAL	ENTRADAS	SALIDAS	SALDO FINAL
206 Aplicaciones informáticas	771.928,53	65.858,07	0,00	837.786,60
206 Aplicaciones informáticas	42.410,51	37.510,00	0,00	79.920,51
206 Aplicaciones informáticas	69.262,26	14.373,81	0,00	83.636,07
206 Aplicaciones informáticas	52.237,06	50.296,86	26.118,53	76.415,39
209 Anticipos para inmovilizaciones intangibles	71.441,62	142.886,30	39.352,42	174.975,50
<b>TOTAL</b>	<b>1.007.279,98</b>	<b>310.925,04</b>	<b>65.470,95</b>	<b>1.252.734,07</b>

Amortizaciones

Fdo: El Secretario

VºBº El/la Presidente/a

DESCRIPCIÓN	SALDO INICIAL	ENTRADAS	SALIDAS	SALDO FINAL
206 Aplicaciones informáticas	35.535,61	11.192,14	0,00	46.727,75
206 Aplicaciones informáticas	599.049,16	89.948,09	0,00	688.997,25
206 Aplicaciones informáticas	9.702,14	12.583,72	0,00	22.285,86
206 Aplicaciones informáticas	51.099,11	284,48	-9.181,64	60.565,23
209 Anticipos para inmobilizaciones intangibles	0,00	0,00	0,00	0,00
<b>TOTAL</b>	<b>695.386,02</b>	<b>114.008,43</b>	<b>-9.181,64</b>	<b>818.576,09</b>

## Deterioros

DESCRIPCIÓN	SALDO INICIAL	ENTRADAS	SALIDAS	SALDO FINAL
206 Aplicaciones informáticas	0,00	0,00	0,00	0,00
206 Aplicaciones informáticas	0,00	0,00	0,00	0,00
206 Aplicaciones informáticas	0,00	0,00	0,00	0,00
206 Aplicaciones informáticas	0,00	0,00	0,00	0,00
209 Anticipos para inmobilizaciones intangibles	0,00	0,00	0,00	0,00
<b>TOTAL</b>	<b>0,00</b>	<b>0,00</b>	<b>0,00</b>	<b>0,00</b>

## Totales

DESCRIPCIÓN	SALDO INICIAL	ENTRADAS	SALIDAS	SALDO FINAL
Inmovilizado intangible NO generadores	311.893,96	196.916,61	74.652,59	434.157,98

**2. Generadores de flujos de efectivos**

## Coste

DESCRIPCIÓN	SALDO INICIAL	ENTRADAS	SALIDAS	SALDO FINAL
<b>TOTAL</b>	<b>0,00</b>	<b>0,00</b>	<b>0,00</b>	<b>0,00</b>

## Amortizaciones

DESCRIPCIÓN	SALDO INICIAL	ENTRADAS	SALIDAS	SALDO FINAL
<b>TOTAL</b>	<b>0,00</b>	<b>0,00</b>	<b>0,00</b>	<b>0,00</b>

## Deterioros


DESCRIPCIÓN	SALDO INICIAL	ENTRADAS	SALIDAS	SALDO FINAL
<b>TOTAL</b>	<b>0,00</b>	<b>0,00</b>	<b>0,00</b>	<b>0,00</b>

**3. Totales**

Fdo: El Secretario



VºBº El/la Presidente/a





## Totales inmovilizado intangible

DESCRIPCIÓN	SALDO INICIAL	ENTRADAS	SALIDAS	SALDO FINAL
Inmovilizado intangible NO generadores	311.893,96	196.916,61	74.652,59	434.157,98
<b>TOTAL</b>	<b>311.893,96</b>	<b>196.916,61</b>	<b>74.652,59</b>	<b>434.157,98</b>

## 4. Información

## II. Inmovilizado material

Análisis:

El aumento producido en el inmovilizado material por un importe total de 579,00 euros se debe a las siguientes adquisiciones:

Teléfono Iphone 6 Dirección: 579,00

## 1. No generadores de flujos de efectivos

## Coste

DESCRIPCIÓN	SALDO INICIAL	ENTRADAS	SALIDAS	SALDO FINAL
215 Otras instalaciones	95.214,72	0,00	0,00	95.214,72
216 Mobiliario	60.912,99	0,00	0,00	60.912,99
217 Equipos para procesos de información	51.651,51	579,00	0,00	52.230,51
219 Otro inmovilizado material	7.656,77	0,00	0,00	7.656,77
<b>TOTAL</b>	<b>215.435,99</b>	<b>579,00</b>	<b>0,00</b>	<b>216.014,99</b>

## Amortizaciones

DESCRIPCIÓN	SALDO INICIAL	ENTRADAS	SALIDAS	SALDO FINAL
216 Mobiliario	85.480,33	1.803,08	0,00	87.283,41
215 Otras instalaciones	52.435,50	2.365,86	0,00	54.801,36
217 Equipos para procesos de información	40.422,69	6.537,92	0,00	46.960,61
219 Otro inmovilizado material	5.143,77	1.144,17	0,00	6.287,94
<b>TOTAL</b>	<b>183.482,29</b>	<b>11.851,03</b>	<b>0,00</b>	<b>195.333,32</b>

## Deterioros


DESCRIPCIÓN	SALDO INICIAL	ENTRADAS	SALIDAS	SALDO FINAL
215 Otras instalaciones	0,00	0,00	0,00	0,00
216 Mobiliario	0,00	0,00	0,00	0,00
217 Equipos para procesos de información	0,00	0,00	0,00	0,00
219 Otro inmovilizado material	0,00	0,00	0,00	0,00
<b>TOTAL</b>	<b>0,00</b>	<b>0,00</b>	<b>0,00</b>	<b>0,00</b>

## Totales

Fdo: El Secretario



VºBº El/la Presidente/a





DESCRIPCIÓN	SALDO INICIAL	ENTRADAS	SALIDAS	SALDO FINAL
Inmovilizado material NO generadores	31.953,70	-11.272,03	0,00	20.681,67

## 2. Generadores de flujos de efectivos

### Coste

DESCRIPCIÓN	SALDO INICIAL	ENTRADAS	SALIDAS	SALDO FINAL
TOTAL	0,00	0,00	0,00	0,00

### Amortizaciones

DESCRIPCIÓN	SALDO INICIAL	ENTRADAS	SALIDAS	SALDO FINAL
TOTAL	0,00	0,00	0,00	0,00

### Deterioros

DESCRIPCIÓN	SALDO INICIAL	ENTRADAS	SALIDAS	SALDO FINAL
TOTAL	0,00	0,00	0,00	0,00

## 3. Totales

### Totales inmovilizado material

DESCRIPCIÓN	SALDO INICIAL	ENTRADAS	SALIDAS	SALDO FINAL
Inmovilizado material NO generadores	31.953,70	-11.272,03	0,00	20.681,67
TOTAL	31.953,70	-11.272,03	0,00	20.681,67

## 4. Información

### III. Inversiones inmobiliarias

INEXISTENCIA DE MOVIMIENTOS EN INVERSIONES INMOBILIARIAS

### Totales inmovilizado material, intangible e inversiones inmobiliarias

DESCRIPCIÓN	SALDO INICIAL	ENTRADAS	SALIDAS	SALDO FINAL
Inmovilizado intangible NO generadores	311.893,96	196.916,61	74.652,59	434.157,98
Inmovilizado material NO generadores	31.953,70	-11.272,03	0,00	20.681,67
TOTAL	343.847,66	185.644,58	74.652,59	454.839,65


### Arrendamientos financieros y otras operaciones de naturaleza similar sobre activos no corrientes

INEXISTENCIA DE MOVIMIENTOS EN ARRENDAMIENTOS FINANCIEROS Y OTRAS OPERACIONES DE NATURALEZA SIMILAR SOBRE ACTIVOS NO CORRIENTES

Fdo: El Secretario



VºBº El/la Presidente/a



**NOTA 6. BIENES DEL PATRIMONIO HISTÓRICO****a. Análisis de movimientos del Balance**

INEXISTENCIA DE MOVIMIENTOS EN BIENES DE PATRIMONIO HISTÓRICO

**b. Otra información****NOTA 7. ACTIVOS FINANCIEROS****Instrumentos financieros a largo plazo**

CATEGORÍA	INSTRUMENTOS DE PATRIMONIO	VALORES REPRESENTATIVOS DE DEUDA	CRÉDITOS DERIVADOS Y OTROS	TOTAL
Activos a valor razonable con cambios en el excedente del ejercicio	0,00	0,00	0,00	0,00
Activos disponibles para la venta	0,00	0,00	0,00	0,00
Derivados de cobertura	0,00	0,00	0,00	0,00
Inversiones mantenidas hasta el vencimiento	0,00	0,00	0,00	0,00
Préstamos y partidas a cobrar	0,00	0,00	7.280,69	7.280,69
<b>TOTAL</b>	<b>0,00</b>	<b>0,00</b>	<b>7.280,69</b>	<b>7.280,69</b>

**Instrumentos financieros a largo plazo (ejercicio anterior)**

CATEGORÍA	INSTRUMENTOS DE PATRIMONIO	VALORES REPRESENTATIVOS DE DEUDA	CRÉDITOS DERIVADOS Y OTROS	TOTAL
Activos a valor razonable con cambios en el excedente del ejercicio	0,00	0,00	0,00	0,00
Activos disponibles para la venta	0,00	0,00	0,00	0,00
Derivados de cobertura	0,00	0,00	0,00	0,00
Inversiones mantenidas hasta el vencimiento	0,00	0,00	0,00	0,00
Préstamos y partidas a cobrar	0,00	0,00	7.280,69	7.280,69
<b>TOTAL</b>	<b>0,00</b>	<b>0,00</b>	<b>7.280,69</b>	<b>7.280,69</b>

**Movimientos en inversiones financieras a largo plazo****Coste**


DESCRIPCIÓN	SALDO INICIAL	ENTRADAS	SALIDAS	SALDO FINAL
270 Fianzas constituidas a largo plazo	7.280,69	0,00	0,00	7.280,69
<b>TOTAL</b>	<b>7.280,69</b>	<b>0,00</b>	<b>0,00</b>	<b>7.280,69</b>

**Totales**

Fdo: El Secretario



VºBº El/la Presidente/a



DESCRIPCIÓN	SALDO INICIAL	ENTRADAS	SALIDAS	SALDO FINAL
Inversiones financieras Largo Plazo	7.280,69	0,00	0,00	7.280,69

Valoración a valor razonable:

Valoración a valor razonable.

### Instrumentos financieros a corto plazo

CATEGORÍA	INSTRUMENTOS DE PATRIMONIO	VALORES REPRESENTATIVOS DE DEUDA	CRÉDITOS DERIVADOS Y OTROS	TOTAL
Activos a valor razonable con cambios en el excedente del ejercicio	0,00	0,00	0,00	0,00
Activos disponibles para la venta	0,00	1.670.928,43	0,00	1.670.928,43
Derivados de cobertura	0,00	0,00	0,00	0,00
Inversiones mantenidas hasta el vencimiento	0,00	0,00	0,00	0,00
Préstamos y partidas a cobrar	0,00	787.050,30	0,00	787.050,30
<b>TOTAL</b>	<b>0,00</b>	<b>2.457.978,73</b>	<b>0,00</b>	<b>2.457.978,73</b>

### Instrumentos financieros a corto plazo (ejercicio anterior)

CATEGORÍA	INSTRUMENTOS DE PATRIMONIO	VALORES REPRESENTATIVOS DE DEUDA	CRÉDITOS DERIVADOS Y OTROS	TOTAL
Activos a valor razonable con cambios en el excedente del ejercicio	0,00	0,00	0,00	0,00
Activos disponibles para la venta	0,00	1.721.785,64	0,00	1.721.785,64
Derivados de cobertura	0,00	0,00	0,00	0,00
Inversiones mantenidas hasta el vencimiento	0,00	0,00	0,00	0,00
Préstamos y partidas a cobrar	0,00	70.224,60	0,00	70.224,60
<b>TOTAL</b>	<b>0,00</b>	<b>1.792.010,24</b>	<b>0,00</b>	<b>1.792.010,24</b>

### Movimientos en inversiones financieras a corto plazo


#### Coste

DESCRIPCIÓN	SALDO INICIAL	ENTRADAS	SALIDAS	SALDO FINAL
440 Deudores	7.827,51	693.955,47	0,00	701.782,98
460 Anticipos de remuneraciones	18.884,17	2.491,17	0,00	21.375,34
546 Intereses a corto plazo de valores representativos de deuda	37.625,64	0,00	0,01	37.625,63
548 Imposiciones a corto plazo	1.684.160,00	0,00	50.857,20	1.633.302,80
570 Caja, euros	43.512,92	20.379,06	0,00	63.891,98
<b>TOTAL</b>	<b>1.792.010,24</b>	<b>716.825,70</b>	<b>50.857,21</b>	<b>2.457.978,73</b>

Fdo: El Secretario



VºBº El/la Presidente/a





## Totales

DESCRIPCIÓN	SALDO INICIAL	ENTRADAS	SALIDAS	SALDO FINAL
Inversiones financieras Corto Plazo	1.792.010,24	716.825,70	50.857,21	2.457.978,73

## Entidades del grupo, multigrupo y asociadas

ENTIDAD	TIPO	NIF	FORMA JURÍDICA
Caja de arquitectos sociedad cooperativa	Grupo	F08809808	Sociedad cooperativa
Arquigest	Grupo	A58073388	Sociedad anónima
Arquiseguros	Grupo	A59697573	Sociedad anónima

## Entidades del grupo, multigrupo y asociadas

ENTIDAD	DOMICILIO	ACTIVIDADES	FECHA ADQUISICIÓN
Caja de arquitectos sociedad cooperativa	Madrid	Financiación grupo	01/01/1990
Arquigest	Madrid	Gestora instituciones de inversión colectiva	01/01/1990
Arquiseguros	Madrid	Corredor y comercializador de seguros	01/01/1990

ENTIDAD	FRACCIÓN DEL CAPITAL	IMPORTE DEL CAPITAL	RESERVAS RESULTADOS DEL ÚLTIMO EJERCICIO	RESULTADO DE EXPLOTACIÓN
Caja de arquitectos sociedad cooperativa	9,00	19.902.657,91	86.011.332,86	7.150.160,52
Arquigest	50,00	420.708,47	2.623.336,55	215.422,64
Arquiseguros	32,00	215.000,00	224.165,00	119.017,92
<b>TOTAL</b>	<b>91,00</b>	<b>20.538.366,38</b>	<b>88.858.834,41</b>	<b>7.484.601,08</b>

ENTIDAD	VALOR EN LIBROS DE LA PARTICIPACIÓN EN CAPITAL	DIVIDENDOS RECIBIDOS EN EL EJERCICIO	COTIZACIÓN MEDIA DEL ÚLTIMO TRIMESTRE DEL EJERCICIO	COTIZACIÓN AL CIERRE DEL EJERCICIO
Caja de arquitectos sociedad cooperativa	1.584.536,82	67.343,03	0,00	0,00
Arquigest	402.328,39	50.086,75	0,00	0,00
Arquiseguros	107.553,46	0,00	0,00	0,00
<b>TOTAL</b>	<b>2.094.418,67</b>	<b>117.429,78</b>	<b>0,00</b>	<b>0,00</b>

## Inversiones en entidades del grupo y asociadas

Fdo: El Secretario



VºBº El/la Presidente/a





## Coste

DESCRIPCIÓN	SALDO INICIAL	ENTRADAS	SALIDAS	SALDO FINAL
2503 Participaciones a largo plazo en entidades del grupo	1.517.193,79	67.343,03	0,00	1.584.536,82
2503 Participaciones a largo plazo en entidades del grupo	107.553,46	0,00	0,00	107.553,46
2503 Participaciones a largo plazo en entidades del grupo	402.328,39	0,00	0,00	402.328,39
<b>TOTAL</b>	<b>2.027.075,64</b>	<b>67.343,03</b>	<b>0,00</b>	<b>2.094.418,67</b>

## Totales

DESCRIPCIÓN	SALDO INICIAL	ENTRADAS	SALIDAS	SALDO FINAL
Inversiones empresas del grupo	2.027.075,64	67.343,03	0,00	2.094.418,67

**NOTA 8. PASIVOS FINANCIEROS**

## INEXISTENCIA DE INSTRUMENTOS FINANCIEROS A LARGO PLAZO

## Instrumentos financieros a corto plazo

CATEGORÍA	DEUDAS CON ENTIDADES DE CRÉDITO	OBLIGACIONES Y OTROS VALORES NEGOCIABLES	DERIVADOS. OTROS	TOTAL
Débitos y partidas a pagar	2.601,58	0,00	0,00	2.601,58
Otros	0,00	0,00	69.733,16	69.733,16
Pasivos a valor razonable con cambios en el excedente del ejercicio	0,00	0,00	0,00	0,00
<b>TOTAL</b>	<b>2.601,58</b>	<b>0,00</b>	<b>69.733,16</b>	<b>72.334,74</b>

## Instrumentos financieros a corto plazo (ejercicio anterior)


CATEGORÍA	DEUDAS CON ENTIDADES DE CRÉDITO	OBLIGACIONES Y OTROS VALORES NEGOCIABLES	DERIVADOS. OTROS	TOTAL
Débitos y partidas a pagar	2.571,90	0,00	0,00	2.571,90
Otros	0,00	0,00	46.067,34	46.067,34
Pasivos a valor razonable con cambios en el excedente del ejercicio	0,00	0,00	0,00	0,00
<b>TOTAL</b>	<b>2.571,90</b>	<b>0,00</b>	<b>46.067,34</b>	<b>48.639,24</b>

**NOTA 9. USUARIOS Y OTROS DEUDORES DE LA ACTIVIDAD PROPIA**


## Usuarios y otros deudores de la actividad propia

## Usuarios

Fdo: El Secretario



VºBº El/la Presidente/a



DESCRIPCIÓN	SALDO INICIAL	AUMENTO	DISMINUCIÓN	SALDO FINAL
Entidades asociadas	0,00	0,00	0,00	0,00
Entidades del grupo	0,00	0,00	0,00	0,00
Otras procedencias	15.456,00	109.244,00	0,00	124.700,00
<b>TOTAL</b>	<b>15.456,00</b>	<b>109.244,00</b>	<b>0,00</b>	<b>124.700,00</b>

## NOTA 10. BENEFICIARIOS Y ACREEDORES

### Beneficiarios y acreedores

#### Beneficiarios

DESCRIPCIÓN	SALDO INICIAL	AUMENTO	DISMINUCIÓN	SALDO FINAL
Entidades asociadas	0,00	0,00	0,00	0,00
Entidades del grupo	0,00	0,00	0,00	0,00
Otras procedencias	247.223,01	306.653,48	261.523,19	292.353,30
<b>TOTAL</b>	<b>247.223,01</b>	<b>306.653,48</b>	<b>261.523,19</b>	<b>292.353,30</b>

## NOTA 11. FONDOS PROPIOS

DENOMINACIÓN DE LA CUENTA	SALDO INICIAL	ENTRADAS	SALIDAS	SALDO FINAL
10 Dotación fundacional	2.983.795,45	0,00	0,00	2.983.795,45
100 Dotación fundacional	2.983.795,45	0,00	0,00	2.983.795,45
103 Dotación fundacional no exigida	0,00	0,00	0,00	0,00
104 Fundadores por aportaciones no dinerarias pendientes	0,00	0,00	0,00	0,00
111 Reservas estatutarias	0,00	0,00	0,00	0,00
113 Reservas voluntarias	1.705.420,84	53.744,89	0,00	1.759.165,73
114 Reservas especiales	0,00	0,00	0,00	0,00
115 Reservas por pérdidas y ganancias actuariales y otros ajustes	0,00	0,00	0,00	0,00
120 Remanente	0,00	0,00	0,00	0,00
121 Excedentes negativos de ejercicios anteriores	0,00	0,00	0,00	0,00
129 Excedente del ejercicio	53.744,89	186.379,50	53.744,89	186.379,50
<b>TOTAL</b>	<b>4.742.961,18</b>	<b>240.124,39</b>	<b>53.744,89</b>	<b>4.929.340,68</b>

Aportaciones a la dotación fundacional realizadas en el ejercicio:

No se han hecho aportaciones a la dotación fundacional

Desembolsos pendientes y fecha de exigibilidad:

No hay desembolsos pendientes.


Aportaciones no dinerarias y criterios para su valoración:

No se han hecho aportaciones dinerarias

Fdo: El Secretario



VºBº El/la Presidente/a



Consideraciones específicas que afecten a las reservas:  
Se aplica el resultado del ejercicio a incrementar reservas voluntarias

## NOTA 12. SITUACIÓN FISCAL

### Impuesto sobre beneficios

a) Información sobre el régimen fiscal aplicable a la entidad. En particular, se informará de la parte de ingresos y resultados que debe incorporarse como base imponible a efectos del impuesto sobre sociedades:

La Fundación está incluida entre las Entidades reguladas en el Título II, de la Ley 49/2002 de 23 de diciembre de Régimen fiscal de las Entidades sin fines lucrativos y de los Incentivos fiscales al mecenazgo". La Fundación ha comunicado a la Administración Tributaria la opción, tal y como prevé el Real Decreto 1270/2003 de 10 de octubre, por la aplicación del régimen fiscal especial regulado en Título II de la Ley 49/2002 dado que cumple todos los requisitos establecidos en el artículo 3º de la mencionada Ley.

De acuerdo con el que establece el artículo 10 de la Ley 49/2002 de 23 de diciembre, el tipo impositivo aplicable a los rendimientos sujetos y no exentos, obtenidos por las entidades incluidas al Capítulo II de la mencionada Ley, es del 10%.

c) Gasto por impuesto sobre beneficios corriente:

El excedente del ejercicio ha sido de 186.379,50 euros una vez deducido el gasto por Impuesto sobre Beneficios de 0,00 euros.

## NOTA 13. INGRESOS Y GASTOS

### 13.1. Ayudas monetarias y otros

AYUDAS MONETARIAS Y OTROS	IMPORTE
Ayudas monetarias	-1.380.709,85
6501 Ayudas monetarias individuales	-1.309.677,94
6502 Ayudas monetarias a entidades	-71.031,91
Gastos por colaboraciones y del órgano de gobierno	-11.876,59
654 Reembolsos de gastos al órgano de gobierno	-11.876,59

Criterios para la concesión de ayudas e identificación de las entidades beneficiarias:

Ayudas monetarias individuales 1.309.677,94

Ayudas monetarias a entidades 71.031,91

Criterios para la concesión de ayudas monetarias: a aquellas entidades cuyas actividades coincidan con los fines fundacionales de Fundación Arquia, todas aquellas que fomenten la promoción y difusión de actuaciones y proyectos de carácter cultural, social, asistencial, profesional y formativo para los campos de la arquitectura, construcción, diseño y urbanismo.

### 13.2. Aprovisionamientos

APROVISIONAMIENTOS	IMPORTE
(600) Compras de bienes destinados a la actividad	-509.610,28
(601) Compras de materias primas	275.942,47
61 Variación de existencias	-192.550,85
(6931, 6932, 6933) Perdidas por deterioro de existencias	-83.391,62
<b>TOTAL</b>	<b>-509.610,28</b>

Fdo: El Secretario

VºBº El/la Presidente/a



Detalle de los trabajos realizados por otras entidades:

Compras de bienes y materias primas: gastos de edición y producción de libros y documentales que forman parte de nuestra actividad mercantil.

Variación de existencias: salidas de stock de los libros y documentales vendidos y regalados

Deterioro existencias: dotaciones por depreciación de los libros y documentales que están en nuestro stock

### 13.3. Gastos de personal

GASTOS DE PERSONAL	IMPORTE
(640) Sueldos y salarios	-369.411,28
(641) Indemnizaciones	-65.162,47
(642) Seguridad social a cargo de la entidad	-74.038,55
(643) Retribuciones a largo plazo mediante sistemas de aportación definida	-1.504,42
(644) Retribuciones a largo plazo mediante sistemas de prestación definida	-5.105,20
<b>TOTAL</b>	<b>-515.221,92</b>

### 13.4. Deterioros y otros resultados de inmovilizado

DETERIOROS	IMPORTE
(670) (671)(672) Pérdidas procedentes del inmovilizado	-22.817,58
<b>TOTAL</b>	<b>-22.817,58</b>

Análisis de las principales partidas:

Pérdida en la inversión de la start up, dado que no se lleva a cabo.

### 13.5. Otros gastos de la actividad

Desglose de otros gastos de la actividad:

PARTIDA	IMPORTE
(621) Arrendamientos y cánones	-39.351,55
(622) Reparaciones y conservación	-9.264,43
(623) Servicios de profesionales independientes	-24.371,03
(624) Transportes	-37,17
(625) Primas de seguros	-2.557,75
(626) Servicios bancarios y similares	-122,41
(627) Publicidad, propaganda y relaciones públicas	-348,08
(628) Suministros	-14.251,40
(629) Otros servicios	-40.142,61
(631) Otros tributos	-20.126,64
<b>TOTAL</b>	<b>-150.573,07</b>

Análisis de gastos:

La partida 623 incluye asesoramiento legal, fiscal, laboral, gastos notaría, honorarios actuarios y auditoría externa

La partida 629 incluye gastos de viajes, servicio de mantenimiento de software y cuota del centro de fundaciones

Fdo: El Secretario

VºBº El/la Presidente/a

### 13.6. Ingresos

INEXISTENCIA DE CUOTAS DE ASOCIADOS Y AFILIADOS

ACTIVIDAD PROPIA	B) APORTACIONES DE USUARIOS	C) INGRESOS DE PROMOCIONES, PATROCINADORES Y COLABORACIONES	C) ENTE CONCEDENTE	D) SUBVENCIONES, DONACIONES Y LEGADOS DE LA ACTIVIDAD PROPIA	D) PROCEDENCIA
Otras actividades	124.700,00	29.599,21	Caja arq, Min Fomento, Metrópoli, Esade, Gob Vasco	2.519.844,22	pública, privada
<b>TOTAL</b>	124.700,00	29.599,21		2.519.844,22	

#### Actividad mercantil

Ventas e ingresos de la actividad mercantil: 12.060,47

Procedencia:

Ventas procedentes de la distribución de libros y documentales publicados por la fundación Arquia

#### Otra información

Otros ingresos de la actividad: 2.102,79

Procedencia:

Ventas procedentes de la distribución de libros coeditados con la editorial La catarata.

Ingresos procedentes de CEDRO.

### 13.7. Exceso de provisiones y otros resultados

INEXISTENCIA DE EXCESO DE PROVISIONES

## NOTA 14. SUBVENCIONES, DONACIONES Y LEGADOS

### 1. Análisis de los movimientos de las partidas

Movimientos del balance

NÚMERO DE CUENTA	SALDO INICIAL	AUMENTOS	DISMINUCIÓN	SALDO FINAL
131 Donaciones y legados de capital	427,00	0,00	0,00	427,00
<b>TOTAL</b>	427,00	0,00	0,00	427,00

Movimientos imputados a la cuenta de resultados

NÚMERO DE CUENTA	IMPUTACIÓN
740 Subvenciones, donaciones y legados a la actividad	2.519.844,22
<b>TOTAL</b>	2.519.844,22

### 2. Características de las subvenciones, donaciones y legados recibidos

Fdo: El Secretario

VºBº El/la Presidente/a

FINALIDAD Y/O ELEMENTO ADQUIRIDO	CUENTA	TIPO	ENTIDAD CONCEDENTE
realización actividad fundación	740	Entidad privada	Caja de arquitectos
colaboración web	740	Administración Estatal	Ministerio Fomento
becas	740	Administración Estatal	Ministerio Fomento
becas	740	Administración Estatal	Ministerio Fomento
colaboración web	740	Administración Estatal	Ministerio Fomento
edición libro	740	Administración Autónoma	Gobierno vasco

FINALIDAD Y/O ELEMENTO ADQUIRIDO	AÑO DE CONCESIÓN	PERÍODO DE APLICACIÓN	IMPORTE CONCEDIDO	IMPUTADO EN EJERCICIOS ANTERIORES	IMPUTADO EN EJERCICIO ACTUAL	TOTAL IMPUTADO A RESULTADOS
realización actividad fundación	2018	2018	2.202.306,34	0,00	2.202.306,34	2.202.306,34
colaboración web	2017	2018	59.000,00	19.542,73	39.457,27	59.000,00
becas	2017	2018	46.000,00	42.708,24	1.093,26	43.801,50
becas	2018	2018	42.000,00	0,00	42.000,00	42.000,00
colaboración web	2018	2018	279.000,00	0,00	216.997,35	216.997,35
edición libro	2018	2018	17.990,00	0,00	17.990,00	17.990,00
<b>TOTAL</b>			2.646.296,34	62.250,97	2.519.844,22	2.582.095,19

### 3. Información sobre cumplimiento de condiciones asociadas

Información sobre cumplimiento e incumplimiento de las condiciones asociadas a las subvenciones, donaciones y legados, así como descripción del tipo de subvención, donación y legado y su finalidad especificando el criterio de imputación a resultados, de acuerdo con la Norma 18 del Nuevo Plan General de Contabilidad:

ORIGEN DE SUBVENCIONES DONACIONES Y LEGADOS 2018

DESCRIPCIÓN IMPORTE ORIGENENTE CONCEDENTE

Subvención explotación 2.202.306,34 Privado Caja de Arquitectos

Subvención explotación 29.599,21 Privado Fundación Metrópoli

Subvención explotación 299.547,88 Público Ministerio Fomento

Subvención explotación 17.990,00 Público Gobierno Vasco

Subvención explotación 124.700,00 Privado Esade

Total 2.674.143,43

## NOTA 15A. ACTIVIDAD DE LA ENTIDAD

### 1. ACTIVIDAD DE LA ENTIDAD

#### A1. PROFESIONAL. Becas a estudiantes

Tipo: Propia

Sector: Cultura

Función: Financiación de actividades de otras entidades

Lugar de desarrollo de la actividad: España

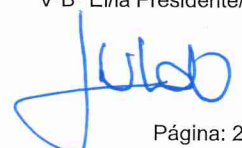
Descripción detallada de la actividad:

Durante el primer cuatrimestre de 2018 se desarrolló la decimonovena convocatoria del programa de becas para estudiantes de Arquitectura

Fdo: El Secretario



VºBº El/la Presidente/a





Superior y arquitectos recién titulados de las escuelas de arquitectura de España y Portugal, orientadas a la realización de prácticas en estudios de arquitectura europeos, en la Fundación Arquia en Barcelona, en la Administración Pública, Ministerio de Fomento, Dirección General de Arquitectura Vivienda y Suelo en Madrid, y en la Fundación Metrópoli en Madrid. El objeto de las becas es contribuir al acercamiento entre los ámbitos profesional y académico, así como fomentar la movilidad dentro de Europa.

La convocatoria 2018 se desarrolló íntegramente por Internet, mediante el registro de inscripciones y recepción del material presentado al Concurso, a través de su web (<http://fundacion.arquia.es/es/concursos/becas>).

Los candidatos podían optar a las becas según dos modalidades: mediante la valoración de su expediente académico y participando en un concurso de ideas. La Fundación confió al arquitecto Eduardo Souto de Moura la definición del tema del concurso que tituló "Diseñar un Cabanon" y su resolución como miembro único del jurado.

La convocatoria se cerró el 30 de Abril de 2018 con un total de 496 participaciones recibidas (112 pertenecientes a la opción Concurso, 309 a la opción Expediente Académico y 75 a ambas modalidades). Se asignaron 20 becas a los candidatos con mejores calificaciones y 11 becas a los candidatos premiados en el Concurso.

Además, en colaboración con Factoría Cultural Matadero Madrid se desarrolló, desde el 1 de febrero hasta el 2 de Abril de 2018, la cuarta convocatoria de las becas en Emprendimiento e Innovación para arquitectos titulados en una Escuela de Arquitectura del territorio español. El objetivo de las becas es fomentar y apoyar la creación de iniciativas empresariales e impulsar la innovación en el ámbito de la Arquitectura. Al cierre de la convocatoria se contó con un total de 17 proyectos presentados. El jurado formado por Rosina Gómez-Baeza, presidenta de Factoría Cultural, Fernando Díaz-Pinés, Patrono de la Fundación Arquia y un asesor que tutorizó el proyecto, José Javier Quintana, asignó la beca al proyecto ganador. La Fundación Arquia firmó, en fecha 12 de marzo de 2017, un convenio de colaboración con Barcelona Activa para lanzar la II convocatoria de beca en Emprendimiento Social abierta a profesionales, que se desarrolló del 23 de abril al 29 de junio de 2018. El objeto de la beca es fomentar y apoyar la creación de iniciativas empresariales que tengan como objetivo conseguir una incidencia positiva en la sociedad mediante la resolución de problemas actuales de la población, desde una vertiente social o medioambiental. La convocatoria se cerró con 22 proyectos participantes. El Jurado formado por María José Blanco, Responsable de Programas de Emprendimiento de Barcelona Activa; Fernando Díaz-Pinés Mateo, como Patrono y en representación de la Fundación Arquia y Dña. Mónica Bonafonte, Directora General del FAD y tutora de la presente convocatoria del programa, seleccionó como ganador de la beca a uno de los proyectos presentados. La ceremonia de entrega de becas, tuvo lugar el día 18 de octubre en el auditorio de La Casa del Lector en Matadero Madrid en el marco de la celebración del VI Festival arquia/próxima Madrid 2018: Prácticas Relevantes. El acto contó con la intervención del arquitecto Eduardo Souto de Moura con la conferencia titulada "Proyectos recientes", y del arquitecto João Luís Carrilho da Graça quien realizó el avance de la presentación del tema "Segunda mano: una casa discreta" para el Concurso correspondiente a la edición de Becas 2019. Por su parte, en colaboración con la Real Academia de Bellas Artes de San Fernando se desarrolló, desde el 2 de Enero hasta el 2 de Abril de 2018, la cuarta convocatoria de la beca en Investigación dirigida a arquitectos titulados.

## B. Recursos humanos empleados en la actividad

TIPO DE PERSONAL	NÚMERO PREVISTO	NÚMERO REALIZADO	Nº HORAS/AÑO PREVISTO	Nº HORAS/AÑO REALIZADO
Personal asalariado	1,36	1,15	2.462,95	2.077,39
Personal con contrato de servicios	0,00	0,00	0,00	0,00
Personal voluntario	0,00	0,00	0,00	0,00

## C. Beneficiarios y/o usuarios de la actividad

BENEFICIARIOS O USUARIOS	NÚMERO PREVISTO	NÚMERO REALIZADO	IN- DETERMINADO
Personas físicas	24.218,00	24.218,00	
Personas jurídicas	0,00	0,00	

## D. Recursos económicos empleados por la actividad

Fdo: El Secretario

VºBº El/la Presidente/a

RECURSOS	IMPORTE PREVISTO	IMPORTE REALIZADO ESPECÍFICO EN LA ACTIVIDAD	IMPORTE REALIZADO COMÚN EN LA ACTIVIDAD	IMPORTE REALIZADO TOTAL EN LA ACTIVIDAD
<b>Gastos</b>				
Ayudas monetarias y otros gastos de gestión	-370.689,40	-379.724,81	0,00	-379.724,81
a) Ayudas monetarias	-367.478,19	-379.724,81	0,00	-379.724,81
b) Ayudas no monetarias	0,00	0,00	0,00	0,00
c) Gastos por colaboraciones y órganos de gobierno	-3.211,21	0,00	0,00	0,00
Variación de existencias de productos terminados y en curso de fabricación	0,00	0,00	0,00	0,00
Aprovisionamientos	0,00	0,00	0,00	0,00
Gastos de personal	-83.449,07	-32.707,05	-36.594,72	-69.301,77
Otros gastos de la actividad	-22.340,37	0,00	-24.869,06	-24.869,06
otros gastos explotación	-22.340,37	0,00	-24.869,06	-24.869,06
Amortización del inmovilizado	-15.454,92	-15.097,06	-2.015,17	-17.112,23
Deterioro y resultado por enajenación de inmovilizado	0,00	0,00	0,00	0,00
Otros resultados (Gastos)				
Gastos financieros	0,00	0,00	0,00	0,00
Variaciones de valor razonable en instrumentos financieros	0,00	0,00	0,00	0,00
Diferencias de cambio	0,00	0,00	0,00	0,00
Deterioro y resultado por enajenaciones de instrumentos financieros	0,00	0,00	0,00	0,00
Impuesto sobre beneficios	0,00	0,00	0,00	0,00
<b>Total gastos</b>	<b>-491.933,76</b>	<b>-427.528,92</b>	<b>-63.478,95</b>	<b>-491.007,87</b>
<b>Inversiones</b>				
Adquisiciones de inmovilizado (excepto Bienes del Patrimonio Histórico)	0,00	0,00	0,00	0,00
Adquisiciones Bienes del Patrimonio Histórico	0,00	0,00	0,00	0,00
Cancelación deuda no comercial	0,00	0,00	0,00	0,00
<b>Total inversiones</b>	<b>0,00</b>	<b>0,00</b>	<b>0,00</b>	<b>0,00</b>
<b>TOTAL RECURSOS EMPLEADOS</b>	<b>491.933,76</b>	<b>427.528,92</b>	<b>63.478,95</b>	<b>491.007,87</b>


### E. Objetivos e indicadores de la realización de la actividad

OBJETIVO	INDICADOR	CANTIDAD PREVISTA	CANTIDAD REALIZADA
Prácticas profesionales, emprendeduría e investigación	Informe final satisfactorio	33,00	28,00

Fdo: El Secretario



VºBº El/la Presidente/a





**A2. PROFESIONAL. Jóvenes Arquitectos**

Tipo: Propia

Sector: Cultura

Función: Premios y Concursos

Lugar de desarrollo de la actividad: España

**Descripción detallada de la actividad:**

El VI Festival arquia/próxima 2018: Prácticas relevantes, tuvo lugar el 17 y 18 de octubre de 2018 en Madrid y contó con la asistencia de cerca de 300 personas.

El miércoles 17 se desarrolló un recorrido arquitectónico por la ciudad de Madrid, con visitas y encuentros en Piscina Stella, Invernadero de Arganzuela, Matadero Madrid y Goethe Institut. Contamos con la colaboración de arquitectos cuya labor internacional está vinculada al pensamiento y crítica como Andreia García en Portugal, Gonzalo Herrero Delicado en Londres y Pola Mora en Chile. El jueves 18 en La Casa del Lector de Matadero, tuvieron lugar las diferentes mesas redondas propuestas por el comisario Iñaki Carnicero: La redefinición de la idea de contexto, La magnitud de lo pequeño, El conflicto como oportunidad y Pensamiento operativo, donde el formato espacial diseñado bajo las premisas de la propuesta ganadora del concurso específico que se convocó para ello, favoreció la participación de los asistentes.

En ellas participaron tanto los miembros del jurado Pilar Díaz de Paisaje Transversal, Héctor Fernández Elorza, Iñigo García de VAUMM, María González de Sol89, Montserrat Nogués, patrona y representante de la Fundación Arquia y Anna Puigjaner de MAIO; como los moderadores de mesa Ángel Martínez García-Posada, Jacobo García-Germán, José Juan Barba y Silvia Colmenares; como los seleccionados de esta edición: deAbajoGarcía, Adrià Escolano, Estudio rellam, Juan Miguel Martínez, Nua Architectures, Serrano + Baquero, Rosa Gallardo, Gonzalo Gutiérrez, Joel Padrosa, Ander Rodríguez, Carmen Torres, Arqbag, Arquimaña, Arquitectura Expandida, Cornago & Sánchez, Eeestudio + Zuloark, After Belonging Agency, José Aragüez, Arquitectura a Contrapelo, Bartlebooth, Nomad Garden, Vilaplana & Vilaplana.

Por la tarde se pudo disfrutar de la conferencia de Eduardo Souto de Moura en la que describió sus últimos proyectos y la presentación del tema de la siguiente convocatoria de arquia/becas a cargo de Joao Carrilho da Graça. El evento concluyó con la entrega de becas y de premios:

El Premio votación on-line votado por los internautas fue concedido a 'El guapo d'en Narcís'.

El Premio Opinión votado por los asistentes al evento fue entregado a La Potocine - sala de cine comunitaria y autogestionada en Ciudad Bolívar.

El Premio Arquitectura del Festival fue entregado a la propuesta de Lema 'Plaza' de Neus Frontera. Puedes ver la propuesta y el video del montaje AQUÍ.

El jurado concedió una Mención especial a NUA Architectures por Rehabilitación y Ampliación de Talleres Gon-Car

El premio arquia/innova dotado de 3.000 euros fue concedido a Bartlebooth. Plataforma de experimentos editoriales.

El premio arquia/próxima dotado de 15.000 euros ha sido concedido a 'Si estas paredes hablasen. Reforma para un centro de estética.'

Al streaming se conectaron 197 visitantes únicos a lo largo de todo el evento, siendo los máximos alcanzados a la vez, un total de 40 a las 17.00 h coincidiendo con la conferencia de Souto de Moura. Los datos más relevantes son:

2776054 impresiones (alcance) El hashtag #arquiaproxima #prácticasrelevantes se usó en más de 120 tweets.

El tweet de FQ con más repercusión fue el de inicio de la jornada, con más de 5.800 impresiones. El perfil de @FundacionArquia recibió 200 impresiones (entre menciones, retweets y likes).

**B. Recursos humanos empleados en la actividad**

TIPO DE PERSONAL	NÚMERO PREVISTO	NÚMERO REALIZADO	Nº HORAS/AÑO PREVISTO	Nº HORAS/AÑO REALIZADO
Personal asalariado	0,23	0,36	298,53	623,07
Personal con contrato de servicios	0,00	0,00	0,00	0,00
Personal voluntario	0,00	0,00	0,00	0,00

**C. Beneficiarios y/o usuarios de la actividad**


BENEFICIARIOS O USUARIOS	NÚMERO PREVISTO	NÚMERO REALIZADO	IN-DETERMINADO
Personas físicas	64.582,00	64.582,00	
Personas jurídicas	26,00	26,00	

**D. Recursos económicos empleados por la actividad**

Fdo: El Secretario



VºBº El/la Presidente/a





RECURSOS	IMPORTE PREVISTO	IMPORTE REALIZADO ESPECÍFICO EN LA ACTIVIDAD	IMPORTE REALIZADO COMÚN EN LA ACTIVIDAD	IMPORTE REALIZADO TOTAL EN LA ACTIVIDAD
<b>Gastos</b>				
Ayudas monetarias y otros gastos de gestión	-179.827,90	-168.305,45	0,00	-168.305,45
a) Ayudas monetarias	-178.326,21	-168.305,45	0,00	-168.305,45
b) Ayudas no monetarias	0,00	0,00	0,00	0,00
c) Gastos por colaboraciones y órganos de gobierno	-1.501,69	0,00	0,00	0,00
Variación de existencias de productos terminados y en curso de fabricación	0,00	0,00	0,00	0,00
Aprovisionamientos	0,00	0,00	0,00	0,00
Gastos de personal	-9.561,62	-10.331,06	-15.642,73	-25.973,79
Otros gastos de la actividad	-10.447,24	0,00	-10.630,49	-10.630,49
otros gastos explotación	-10.447,24	0,00	-10.630,49	-10.630,49
Amortización del inmovilizado	-748,41	-464,52	-861,40	-1.325,92
Deterioro y resultado por enajenación de inmovilizado	0,00	0,00	0,00	0,00
Otros resultados (Gastos)				
Gastos financieros	0,00	0,00	0,00	0,00
Variaciones de valor razonable en instrumentos financieros	0,00	0,00	0,00	0,00
Diferencias de cambio	0,00	0,00	0,00	0,00
Deterioro y resultado por enajenaciones de instrumentos financieros	0,00	0,00	0,00	0,00
Impuesto sobre beneficios	0,00	0,00	0,00	0,00
<b>Total gastos</b>	<b>-200.585,17</b>	<b>-179.101,03</b>	<b>-27.134,62</b>	<b>-206.235,65</b>
<b>Inversiones</b>				
Adquisiciones de inmovilizado (excepto Bienes del Patrimonio Histórico)	0,00	0,00	0,00	0,00
Adquisiciones Bienes del Patrimonio Histórico	0,00	0,00	0,00	0,00
Cancelación deuda no comercial	0,00	0,00	0,00	0,00
<b>Total inversiones</b>	<b>0,00</b>	<b>0,00</b>	<b>0,00</b>	<b>0,00</b>
<b>TOTAL RECURSOS EMPLEADOS</b>	<b>200.585,17</b>	<b>179.101,03</b>	<b>27.134,62</b>	<b>206.235,65</b>


## E. Objetivos e indicadores de la realización de la actividad

OBJETIVO	INDICADOR	CANTIDAD PREVISTA	CANTIDAD REALIZADA
Promoción del joven arquitecto	Nº inscripciones en el programa Jóvenes arquitectos	650,00	561,00

Fdo: El Secretario



VºBº El/la Presidente/a



### A3. CULTURAL. Mediateca

Tipo: Propia

Sector: Cultura

Función: Comunicación y Difusión

Lugar de desarrollo de la actividad: España

Descripción detallada de la actividad:

En 2018 la Mediateca continúa incrementando el registro de audiovisuales consolidándose como espacio de referencia de información para el estudio, la difusión y la revalorización de los audiovisuales sobre la temática arquitectónica.

Con tal fin, la Mediateca procede mediante convenios, a la digitalización, preservación y exposición de los Fondos Audiovisuales existentes en las entidades del sector (Escuelas y Colegios de arquitectos) y de otros audiovisuales procedentes de producciones independientes que han sido cedidos para su registro y custodia, contribuyendo de este modo al fomento de la creación de nuevas obras y ciclos audiovisuales a la vez que preserva, cataloga, unifica y difunde los Fondos Audiovisuales de Arquitectura existentes.

Se contribuye así a evitar la pérdida de estos testimonios por la degradación natural del material de archivo, recuperando el valor cultural de las actividades que se han llevado a cabo y permitiendo el visionado de grabaciones en formatos antiguos.

La Mediateca se organiza en dos líneas de contenido: Filmoteca y Filmografía, cuya funcionalidad permite la creación de Ciclos temáticos.

La Filmoteca es un archivo fílmico donde los usuarios acreditados de la plataforma pueden visualizar gratuitamente por Streaming audiovisuales del ámbito de la arquitectura y los arquitectos.

El Fondo Documental de la Fundación Arquia tiene un catálogo que reúne un total de 1.019 títulos online (siendo 977 en 2017) disponibles en cuatro secciones temáticas:

312 Documentales | 618 Conferencias | 56 Cooperación | 33 Ficción

La Filmografía (arquía/filmografía) es un registro de audiovisuales de arquitectura presentado mediante fichas con información de la obra y su localización física para una posible consulta (en caso de no estar disponible en el catálogo online de la Filmoteca);

Reúne un total de 3.690 registros de títulos audiovisuales (siendo 3.587 en 2017), en formato ficha, que pueden consultarse online en el sitio web de la Mediateca de Fundación Arquia, de acuerdo a la tipología del audiovisual:

436 Documentales | 2487 Conferencias | 17 Entrevistas | 195 Mesas redondas | 79 Presentaciones de libros | 378 Jornadas y Congresos | 23 Actos institucionales | 57 Cooperación | 12 Ficción

Este año 2018 ha habido 2.158 visualizaciones a través del servicio Streaming (siendo 1.340 en 2017).

### B. Recursos humanos empleados en la actividad

TIPO DE PERSONAL	NÚMERO PREVISTO	NÚMERO REALIZADO	Nº HORAS/AÑO PREVISTO	Nº HORAS/AÑO REALIZADO
Personal asalariado	0,30	0,40	470,49	609,78
Personal con contrato de servicios	0,00	0,00	0,00	0,00
Personal voluntario	0,00	0,00	0,00	0,00

### C. Beneficiarios y/o usuarios de la actividad

BENEFICIARIOS O USUARIOS	NÚMERO PREVISTO	NÚMERO REALIZADO	IN- DETERMINADO
Personas físicas	71.492,00	71.492,00	
Personas jurídicas	62,00	62,00	

### D. Recursos económicos empleados por la actividad

Fdo: El Secretario

VºBº El/la Presidente/a



RECURSOS	IMPORTE PREVISTO	IMPORTE REALIZADO ESPECÍFICO EN LA ACTIVIDAD	IMPORTE REALIZADO COMÚN EN LA ACTIVIDAD	IMPORTE REALIZADO TOTAL EN LA ACTIVIDAD
<b>Gastos</b>				
Ayudas monetarias y otros gastos de gestión	-19.680,03	-16.205,98	0,00	-16.205,98
a) Ayudas monetarias	-19.499,45	-16.205,98	0,00	-16.205,98
b) Ayudas no monetarias	0,00	0,00	0,00	0,00
c) Gastos por colaboraciones y órganos de gobierno	-180,58	0,00	0,00	0,00
Variación de existencias de productos terminados y en curso de fabricación	0,00	0,00	0,00	0,00
Aprovisionamientos	0,00	0,00	0,00	0,00
Gastos de personal	-8.640,55	-23.500,82	-1.691,67	-25.192,49
Otros gastos de la actividad	-1.256,26	0,00	-1.149,63	-1.149,63
otros gastos explotación	-1.256,26	0,00	-1.149,63	-1.149,63
Amortización del inmovilizado	-2.033,92	-2.045,52	-93,15	-2.138,67
Deterioro y resultado por enajenación de inmovilizado	0,00	0,00	0,00	0,00
Otros resultados (Gastos)				
Gastos financieros	0,00	0,00	0,00	0,00
Variaciones de valor razonable en instrumentos financieros	0,00	0,00	0,00	0,00
Diferencias de cambio	0,00	0,00	0,00	0,00
Deterioro y resultado por enajenaciones de instrumentos financieros	0,00	0,00	0,00	0,00
Impuesto sobre beneficios	0,00	0,00	0,00	0,00
<b>Total gastos</b>	<b>-31.610,76</b>	<b>-41.752,32</b>	<b>-2.934,45</b>	<b>-44.686,77</b>
<b>Inversiones</b>				
Adquisiciones de inmovilizado (excepto Bienes del Patrimonio Histórico)	0,00	0,00	0,00	0,00
Adquisiciones Bienes del Patrimonio Histórico	0,00	0,00	0,00	0,00
Cancelación deuda no comercial	0,00	0,00	0,00	0,00
<b>Total inversiones</b>	<b>0,00</b>	<b>0,00</b>	<b>0,00</b>	<b>0,00</b>
<b>TOTAL RECURSOS EMPLEADOS</b>	<b>31.610,76</b>	<b>41.752,32</b>	<b>2.934,45</b>	<b>44.686,77</b>


### E. Objetivos e indicadores de la realización de la actividad

OBJETIVO	INDICADOR	CANTIDAD PREVISTA	CANTIDAD REALIZADA
Difusión documentales inéditos de arquitectura	Nº sesiones servidas	2.500,00	2.158,00

Fdo: El Secretario



VºBº El/la Presidente/a





**A4. PROFESIONAL.Concurso de Tesis**

Tipo: Propia

Sector: Cultura

Función: Premios y Concursos

Lugar de desarrollo de la actividad: España

Descripción detallada de la actividad:

En 2018 se resolvió la XI convocatoria del concurso arquia/tesis 2017. Los gastos del año incluyen los desplazamientos y alojamientos del jurado, así como las actualizaciones respectivas en la web para resolver la convocatoria, y los gastos por la reunión del secretario con las autoras de las dos tesis premiadas.

La participación en la convocatoria ha sido de 176 tesis, de las cuales se seleccionaron 26 en la primera fase. A diferencia de otros años los miembros de jurado se han ampliado, constituyéndose en un total de 7 (presidente y 5 vocales, 1 representante de Fundación Arquia), excluyendo el secretario y el director de la Fundación Arquia (sin voto).

Se está preparando la XII convocatoria del concurso arquia/tesis 2019, que saldrá en enero de 2019, al tratarse de una convocatoria de ámbito ibérico, con el respectivo gasto en traducciones y diseño.

**B. Recursos humanos empleados en la actividad**

TIPO DE PERSONAL	NÚMERO PREVISTO	NÚMERO REALIZADO	Nº HORAS/AÑO PREVISTO	Nº HORAS/AÑO REALIZADO
Personal asalariado	0,23	0,09	356,01	145,15
Personal con contrato de servicios	0,00	0,00	0,00	0,00
Personal voluntario	0,00	0,00	0,00	0,00

**C. Beneficiarios y/o usuarios de la actividad**

BENEFICIARIOS O USUARIOS	NÚMERO PREVISTO	NÚMERO REALIZADO	IN-DETERMINADO
Personas físicas	47.274,00	47.274,00	
Personas jurídicas	0,00	0,00	

**D. Recursos económicos empleados por la actividad**

Fdo: El Secretario

VºBº El/la Presidente/a

RECURSOS	IMPORTE PREVISTO	IMPORTE REALIZADO ESPECÍFICO EN LA ACTIVIDAD	IMPORTE REALIZADO COMÚN EN LA ACTIVIDAD	IMPORTE REALIZADO TOTAL EN LA ACTIVIDAD
<b>Gastos</b>				
Ayudas monetarias y otros gastos de gestión	-13.376,96	-16.299,55	0,00	-16.299,55
a) Ayudas monetarias	-13.265,25	-16.299,55	0,00	-16.299,55
b) Ayudas no monetarias	0,00	0,00	0,00	0,00
c) Gastos por colaboraciones y órganos de gobierno	-111,71	0,00	0,00	0,00
Variación de existencias de productos terminados y en curso de fabricación	0,00	0,00	0,00	0,00
Aprovisionamientos	0,00	0,00	0,00	0,00
Gastos de personal	-7.683,53	-2.266,09	-1.513,44	-3.779,53
Otros gastos de la actividad	-777,14	0,00	-1.028,51	-1.028,51
otros gastos explotación	-777,14	0,00	-1.028,51	-1.028,51
Amortización del inmovilizado	-55,67	-29,03	-83,34	-112,37
Deterioro y resultado por enajenación de inmovilizado	0,00	0,00	0,00	0,00
Otros resultados (Gastos)				
Gastos financieros	0,00	0,00	0,00	0,00
Variaciones de valor razonable en instrumentos financieros	0,00	0,00	0,00	0,00
Diferencias de cambio	0,00	0,00	0,00	0,00
Deterioro y resultado por enajenaciones de instrumentos financieros	0,00	0,00	0,00	0,00
Impuesto sobre beneficios	0,00	0,00	0,00	0,00
<b>Total gastos</b>	<b>-21.893,30</b>	<b>-18.594,67</b>	<b>-2.625,29</b>	<b>-21.219,96</b>
<b>Inversiones</b>				
Adquisiciones de inmovilizado (excepto Bienes del Patrimonio Histórico)	0,00	0,00	0,00	0,00
Adquisiciones Bienes del Patrimonio Histórico	0,00	0,00	0,00	0,00
Cancelación deuda no comercial	0,00	0,00	0,00	0,00
<b>Total inversiones</b>	<b>0,00</b>	<b>0,00</b>	<b>0,00</b>	<b>0,00</b>
<b>TOTAL RECURSOS EMPLEADOS</b>	<b>21.893,30</b>	<b>18.594,67</b>	<b>2.625,29</b>	<b>21.219,96</b>


### E. Objetivos e indicadores de la realización de la actividad

OBJETIVO	INDICADOR	CANTIDAD PREVISTA	CANTIDAD REALIZADA
Selección mejores tesis para su publicación	Inscripciones en el concurso de tesis	0,01	0,01

Fdo: El Secretario



VºBº El/la Presidente/a



**A5. PROFESIONAL. Módulo profesional**

Tipo: Propia

Sector: Cultura

Función: Comunicación y Difusión

Lugar de desarrollo de la actividad: España

Descripción detallada de la actividad:

El programa del módulo profesional dota de herramientas a los arquitectos, estudiantes e instituciones para reforzar sus habilidades y competencias mejorando su formación continua, tanto técnica como cultural. A lo largo de este año, se ha realizado el mantenimiento de las diferentes aplicaciones que lo constituyen.

**B. Recursos humanos empleados en la actividad**

TIPO DE PERSONAL	NÚMERO PREVISTO	NÚMERO REALIZADO	Nº HORAS/AÑO PREVISTO	Nº HORAS/AÑO REALIZADO
Personal asalariado	0,06	0,07	181,38	127,74
Personal con contrato de servicios	0,00	0,00	0,00	0,00
Personal voluntario	0,00	0,00	0,00	0,00

**C. Beneficiarios y/o usuarios de la actividad**


BENEFICIARIOS O USUARIOS	NÚMERO PREVISTO	NÚMERO REALIZADO	IN-DETERMINADO
Personas físicas	88.800,00	88.800,00	
Personas jurídicas	0,00	0,00	

**D. Recursos económicos empleados por la actividad**

Fdo: El Secretario



VºBº El/la Presidente/a





RECURSOS	IMPORTE PREVISTO	IMPORTE REALIZADO ESPECÍFICO EN LA ACTIVIDAD	IMPORTE REALIZADO COMÚN EN LA ACTIVIDAD	IMPORTE REALIZADO TOTAL EN LA ACTIVIDAD
<b>Gastos</b>				
Ayudas monetarias y otros gastos de gestión	-55.789,70	-12.782,09	0,00	-12.782,09
a) Ayudas monetarias	-55.055,00	-12.782,09	0,00	-12.782,09
b) Ayudas no monetarias	0,00	0,00	0,00	0,00
c) Gastos por colaboraciones y órganos de gobierno	-734,70	0,00	0,00	0,00
Variación de existencias de productos terminados y en curso de fabricación	0,00	0,00	0,00	0,00
Aprovisionamientos	0,00	0,00	0,00	0,00
Gastos de personal	-10.635,80	-2.066,21	-3.309,64	-5.375,85
Otros gastos de la actividad	-5.111,30	0,00	-2.249,16	-2.249,16
otros gastos explotación	-5.111,30	0,00	-2.249,16	-2.249,16
Amortización del inmovilizado	-32.557,07	-22.925,76	-182,26	-23.108,02
Deterioro y resultado por enajenación de inmovilizado	0,00	0,00	0,00	0,00
Otros resultados (Gastos)				
Gastos financieros	0,00	0,00	0,00	0,00
Variaciones de valor razonable en instrumentos financieros	0,00	0,00	0,00	0,00
Diferencias de cambio	0,00	0,00	0,00	0,00
Deterioro y resultado por enajenaciones de instrumentos financieros	0,00	0,00	0,00	0,00
Impuesto sobre beneficios	0,00	0,00	0,00	0,00
<b>Total gastos</b>	<b>-104.093,87</b>	<b>-37.774,06</b>	<b>-5.741,06</b>	<b>-43.515,12</b>
<b>Inversiones</b>				
Adquisiciones de inmovilizado (excepto Bienes del Patrimonio Histórico)	0,00	0,00	0,00	0,00
Adquisiciones Bienes del Patrimonio Histórico	0,00	0,00	0,00	0,00
Cancelación deuda no comercial	0,00	0,00	0,00	0,00
<b>Total inversiones</b>	<b>0,00</b>	<b>0,00</b>	<b>0,00</b>	<b>0,00</b>
<b>TOTAL RECURSOS EMPLEADOS</b>	<b>104.093,87</b>	<b>37.774,06</b>	<b>5.741,06</b>	<b>43.515,12</b>


### E. Objetivos e indicadores de la realización de la actividad

OBJETIVO	INDICADOR	CANTIDAD PREVISTA	CANTIDAD REALIZADA
Difusión de la arquitectura	Personas a quien llega la difusión	88.800,00	88.800,00

Fdo: El Secretario



VºBº El/la Presidente/a



**A6. PROFESIONAL. Ministerio**

Tipo: Propia

Sector: Cultura

Función: Comunicación y Difusión

Lugar de desarrollo de la actividad: España

**Descripción detallada de la actividad:**

El 10 de octubre de 2018 se firmó el Convenio entre Fundación Arquia y la Dirección General de Arquitectura Vivienda y Suelo del Ministerio de Fomento que establece las bases de cooperación entre ambas entidades para la realización de la web de promoción y difusión de la arquitectura española en la que ambas entidades aportan y comparten contenidos.

Con la misma finalidad, en el marco del programa anual de becas de la Fundación Arquia se han convocado 3 becas de prácticas en la Dirección General de Arquitectura, Vivienda y Suelo del Ministerio de Fomento, orientadas a la generación de una parte del contenido de la plataforma web.

Se ha ejecutado la producción técnica de la Fase 2 y parte de la Fase 3 a través de la empresa AT sistemas, finalizando los siguientes módulos: Explorando arquitectura (parte pública), Instituciones y Explorando Arquitectura (parte privada), Bienales y Premios (parte privada), Funcionalidad buscador semántico.

**B. Recursos humanos empleados en la actividad**

TIPO DE PERSONAL	NÚMERO PREVISTO	NÚMERO REALIZADO	Nº HORAS/AÑO PREVISTO	Nº HORAS/AÑO REALIZADO
Personal asalariado	0,34	0,35	430,42	692,96
Personal con contrato de servicios	0,00	0,00	0,00	0,00
Personal voluntario	0,00	0,00	0,00	0,00

**C. Beneficiarios y/o usuarios de la actividad**


BENEFICIARIOS O USUARIOS	NÚMERO PREVISTO	NÚMERO REALIZADO	IN-DETERMINADO
Personas físicas	88.800,00	88.800,00	
Personas jurídicas	0,00	0,00	

**D. Recursos económicos empleados por la actividad**

Fdo: El Secretario



VºBº El/la Presidente/a



RECURSOS	IMPORTE PREVISTO	IMPORTE REALIZADO ESPECÍFICO EN LA ACTIVIDAD	IMPORTE REALIZADO COMÚN EN LA ACTIVIDAD	IMPORTE REALIZADO TOTAL EN LA ACTIVIDAD
<b>Gastos</b>				
Ayudas monetarias y otros gastos de gestión	-80.818,89	-256.454,62	0,00	-256.454,62
a) Ayudas monetarias	-80.144,00	-256.454,62	0,00	-256.454,62
b) Ayudas no monetarias	0,00	0,00	0,00	0,00
c) Gastos por colaboraciones y órganos de gobierno	-674,89	0,00	0,00	0,00
Variación de existencias de productos terminados y en curso de fabricación	0,00	0,00	0,00	0,00
Aprovisionamientos	0,00	0,00	0,00	0,00
Gastos de personal	-13.324,23	-8.264,85	-23.769,93	-32.034,78
Otros gastos de la actividad	-4.695,24	0,00	-16.153,57	-16.153,57
otros gastos explotación	-4.695,24	0,00	-16.153,57	-16.153,57
Amortización del inmovilizado	-336,35	0,00	-1.308,94	-1.308,94
Deterioro y resultado por enajenación de inmovilizado	0,00	0,00	0,00	0,00
Otros resultados (Gastos)				
Gastos financieros	0,00	0,00	0,00	0,00
Variaciones de valor razonable en instrumentos financieros	0,00	0,00	0,00	0,00
Diferencias de cambio	0,00	0,00	0,00	0,00
Deterioro y resultado por enajenaciones de instrumentos financieros	0,00	0,00	0,00	0,00
Impuesto sobre beneficios	0,00	0,00	0,00	0,00
<b>Total gastos</b>	<b>-99.174,71</b>	<b>-264.719,47</b>	<b>-41.232,44</b>	<b>-305.951,91</b>
<b>Inversiones</b>				
Adquisiciones de inmovilizado (excepto Bienes del Patrimonio Histórico)	0,00	0,00	0,00	0,00
Adquisiciones Bienes del Patrimonio Histórico	0,00	0,00	0,00	0,00
Cancelación deuda no comercial	0,00	0,00	0,00	0,00
<b>Total inversiones</b>	<b>0,00</b>	<b>0,00</b>	<b>0,00</b>	<b>0,00</b>
<b>TOTAL RECURSOS EMPLEADOS</b>	<b>99.174,71</b>	<b>264.719,47</b>	<b>41.232,44</b>	<b>305.951,91</b>


### E. Objetivos e indicadores de la realización de la actividad

OBJETIVO	INDICADOR	CANTIDAD PREVISTA	CANTIDAD REALIZADA
Colaboración en la difusión de arquitectura	Personas a quien llega la difusión	88.800,00	88.800,00

Fdo: El Secretario



VºBº El/la Presidente/a





**A7. DIFUSIÓN. Difusión****Tipo:** Propia**Sector:** Cultura**Función:** Comunicación y Difusión**Lugar de desarrollo de la actividad:** España**Descripción detallada de la actividad:**

El programa de Difusión promueve la visibilidad, tanto en el ámbito nacional como internacional, aproximando de forma global, la realidad de los profesionales a la sociedad. Dentro de la política de difusión cultural, y con motivo del carácter extraterritorial intrínseco de la Fundación Arquia, se referencia la Web, las redes sociales y el BLOG como punto de difusión y encuentro.

La plataforma web de la Fundación Arquia ha cerrado el año 2018 con el registro de 1.178 nuevos usuarios sumando un total de 20.470 €.

Reestructuración de la plataforma: Se ha trabajado en la incorporación de 2 cambios sustanciales: uno es el cambio de imagen gráfica, más actual, versátil y responsive, y el otro es técnico (CMS de autogestión UMBRACO) A estos dos cambios se les ha de sumar el producido por la apertura de contenido que implica el tener que mejorar la usabilidad y experiencia del usuario en la plataforma. La suma de estos 3 cambios implica una reestructuración de la plataforma cuyos grandes ejes son:

Área pública: por un lado la simplificación del menú: 2 niveles de navegación. Accesibilidad de contenidos a través de distribuidores y por otro lado la introducción de buscador global con un potente motor de indexación y búsqueda.

Área privada: accesos a los diferentes programas en los que participa, así como a los módulos de servicio desde cualquier dispositivo gracias al diseño responsive.

Back office: alto nivel de autogestión.

Las redes sociales de Fundación Arquia también han continuado su crecimiento consolidándose como un referente en el ámbito de la arquitectura. Este medio es un canal de comunicación que ha permitido ampliar el público objetivo de Fundación Arquia y la difusión de sus actividades.

Durante 2018, se han incrementado sus seguidores según se detalla a continuación:

- Twitter @FundacionArquia: 11.419 seguidores (9.748 en 2017)
- Instagram @fundacion.arquia: 3.248 seguidores (1.621 en 2017) y @arquetiposfq: 773 seguidores (143 en 2017)
- Facebook Fundación Arquia: 13.760 seguidores (12.660 en 2017)
- LinkedIn Página FQ: 157 seguidores (se abrió la cuenta en diciembre 2017).
- Youtube: 1.950 suscriptores (1.790 en 2017) y 384.854 visualizaciones (355.029 en 2017)

El NEWSLETTER como herramienta de difusión se ha destinado para la promoción de convocatorias y campañas para los usuarios registrados en la web, los suscritos al Blog y/o Arquetipos.

- Newsletter Arquetipos: 77 suscritos (32 en 2017)
- Newsletter Blog FQ: 400 suscritos (142 en 2017)
- Newsletter Maestros: 15 suscritos (nuevo 2018)

Se ha realizado el módulo de captación y gestión de suscripciones en listas externas para Blog, Revista digital y otros.

El Blog FQ ha ampliado este año 2018 la publicación de posts, con una frecuencia de 3 posts por semana. Se han incorporado 9 nuevos corresponsales seleccionados en la II convocatoria de concurso 2018, y se han publicado un total de 150 artículos.

Además se ha habilitado e implantado en el software la incorporación de 2 idiomas nuevos (inglés y portugués). Este año se ha celebrado la II convocatoria del concurso bienal para captar nuevos corresponsales, la cual ha incorporado 9 nuevos corresponsales, dos de los cuales son portugueses.

El proyecto editorial ARQUETIPOS, sigue subiendo, aunque despacio, el número de lectores y seguidores en sus redes sociales. Se han publicado 4 números durante el año 2018: (4) David Bestué, (5) Guillermo Santomá, (6) Anna Puigjaner y (7) Ana Naomé de Sousa

Por último también se ha realizado un plan estratégico y de acción de las redes sociales de la Fundación Arquia, planificando su implementación, plan de acción y recursos. Así mismo se ha diseñado también la estrategia (plan) de contenidos para la web de FQ con el objetivo de mejorar la accesibilidad de los mismos.


**B. Recursos humanos empleados en la actividad**

TIPO DE PERSONAL	NÚMERO PREVISTO	NÚMERO REALIZADO	Nº HORAS/AÑO PREVISTO	Nº HORAS/AÑO REALIZADO
Personal asalariado	1,37	0,94	2.207,99	1.480,26
Personal con contrato de servicios	0,00	0,00	0,00	0,00
Personal voluntario	0,00	0,00	0,00	0,00

Fdo: El Secretario



VºBº El/la Presidente/a



**C. Beneficiarios y/o usuarios de la actividad**

BENEFICIARIOS O USUARIOS	NÚMERO PREVISTO	NÚMERO REALIZADO	IN-DETERMINADO
Personas físicas	88.800,00	88.800,00	
Personas jurídicas	0,00	0,00	


**D. Recursos económicos empleados por la actividad**

RECURSOS	IMPORTE PREVISTO	IMPORTE REALIZADO ESPECÍFICO EN LA ACTIVIDAD	IMPORTE REALIZADO COMÚN EN LA ACTIVIDAD	IMPORTE REALIZADO TOTAL EN LA ACTIVIDAD
<b>Gastos</b>				
Ayudas monetarias y otros gastos de gestión	-82.227,67	-147.010,38	0,00	-147.010,38
a) Ayudas monetarias	-81.100,25	-147.010,38	0,00	-147.010,38
b) Ayudas no monetarias	0,00	0,00	0,00	0,00
c) Gastos por colaboraciones y órganos de gobierno	-1.127,42	0,00	0,00	0,00
Variación de existencias de productos terminados y en curso de fabricación	0,00	0,00	0,00	0,00
Aprovisionamientos	0,00	0,00	0,00	0,00
Gastos de personal	-58.213,55	-30.045,07	-17.731,47	-47.776,54
Otros gastos de la actividad	-7.843,44	0,00	-12.049,96	-12.049,96
otros gastos explotación	-7.843,44	0,00	-12.049,96	-12.049,96
Amortización del inmovilizado	-53.342,96	-44.295,10	-976,42	-45.271,52
Deterioro y resultado por enajenación de inmovilizado	0,00	0,00	0,00	0,00
Otros resultados (Gastos)				
Gastos financieros	0,00	0,00	0,00	0,00
Variaciones de valor razonable en instrumentos financieros	0,00	0,00	0,00	0,00
Diferencias de cambio	0,00	0,00	0,00	0,00
Deterioro y resultado por enajenaciones de instrumentos financieros	0,00	0,00	0,00	0,00
Impuesto sobre beneficios	0,00	0,00	0,00	0,00
<b>Total gastos</b>	<b>-201.627,62</b>	<b>-221.350,55</b>	<b>-30.757,85</b>	<b>-252.108,40</b>
<b>Inversiones</b>				
Adquisiciones de inmovilizado (excepto Bienes del Patrimonio Histórico)	0,00	0,00	0,00	0,00
Adquisiciones Bienes del Patrimonio Histórico	0,00	0,00	0,00	0,00
Cancelación deuda no comercial	0,00	0,00	0,00	0,00
<b>Total inversiones</b>	<b>0,00</b>	<b>0,00</b>	<b>0,00</b>	<b>0,00</b>
<b>TOTAL RECURSOS EMPLEADOS</b>	<b>201.627,62</b>	<b>221.350,55</b>	<b>30.757,85</b>	<b>252.108,40</b>

Fdo: El Secretario



VºBº El/la Presidente/a




**E. Objetivos e indicadores de la realización de la actividad**

OBJETIVO	INDICADOR	CANTIDAD PREVISTA	CANTIDAD REALIZADA
Difusión arquitectura	personas a quien llega la difusión	88.800,00	88.800,00

Fdo: El Secretario



VºBº El/la Presidente/a





**A8. PROFESIONAL. Arquia innova**

Tipo: Propia

Sector: Cultura

Función: Premios y Concursos

Lugar de desarrollo de la actividad: España

Descripción detallada de la actividad:

Durante todo el año 2018 se ha ido desarrollando el máster CMBA-ARQUIA BANCA, cuya docencia imparte la prestigiosa escuela de negocios ESADE, en su sede de Madrid. Dentro de las atribuciones de esta parternship, la Fundación Arquia ha realizado el abono de las bolsas de viaje asignadas a los candidatos residentes fuera del área metropolitana de Madrid, los gastos se han concentrado en el pago paulatino de los gastos de desplazamiento; así como los ocasionados por desplazamientos y reuniones con los coordinadores del máster y los estudiantes. Paralelamente se han ido gestionando los pagos de matrícula de los candidatos.

Si bien el año académico finalizaría este 2018, se ha ampliado el programa docente para finalizar a mediados del año próximo. Según acuerdo con ESADE, esta ampliación supone unos 1000 euros por estudiante. Se han dado de baja dos estudiantes.

**B. Recursos humanos empleados en la actividad**

TIPO DE PERSONAL	NÚMERO PREVISTO	NÚMERO REALIZADO	Nº HORAS/AÑO PREVISTO	Nº HORAS/AÑO REALIZADO
Personal asalariado	0,55	0,13	1.201,84	360,61
Personal con contrato de servicios	0,00	0,00	0,00	0,00
Personal voluntario	0,00	0,00	0,00	0,00

**C. Beneficiarios y/o usuarios de la actividad**


BENEFICIARIOS O USUARIOS	NÚMERO PREVISTO	NÚMERO REALIZADO	IN-DETERMINADO
Personas físicas	0,00	64.582,00	
Personas jurídicas	0,00	0,00	

**D. Recursos económicos empleados por la actividad**

Fdo: El Secretario



VºBº El/la Presidente/a



RECURSOS	IMPORTE PREVISTO	IMPORTE REALIZADO ESPECÍFICO EN LA ACTIVIDAD	IMPORTE REALIZADO COMÚN EN LA ACTIVIDAD	IMPORTE REALIZADO TOTAL EN LA ACTIVIDAD
<b>Gastos</b>				
Ayudas monetarias y otros gastos de gestión	-415.851,02	-169.644,20	0,00	-169.644,20
a) Ayudas monetarias	-412.315,10	-169.644,20	0,00	-169.644,20
b) Ayudas no monetarias	0,00	0,00	0,00	0,00
c) Gastos por colaboraciones y órganos de gobierno	-3.535,92	0,00	0,00	0,00
Variación de existencias de productos terminados y en curso de fabricación	0,00	0,00	0,00	0,00
Aprovisionamientos	0,00	0,00	0,00	0,00
Gastos de personal	-51.178,83	-971,18	-17.916,41	-18.887,59
Otros gastos de la actividad	-24.599,41	0,00	-12.175,65	-12.175,65
otros gastos explotación	-24.599,41	0,00	-12.175,65	-12.175,65
Amortización del inmovilizado	-9.339,86	-839,09	-986,60	-1.825,69
Deterioro y resultado por enajenación de inmovilizado	0,00	0,00	0,00	0,00
Otros resultados (Gastos)				
Gastos financieros	0,00	0,00	0,00	0,00
Variaciones de valor razonable en instrumentos financieros	0,00	0,00	0,00	0,00
Diferencias de cambio	0,00	0,00	0,00	0,00
Deterioro y resultado por enajenaciones de instrumentos financieros	0,00	0,00	0,00	0,00
Impuesto sobre beneficios	0,00	0,00	0,00	0,00
<b>Total gastos</b>	<b>-500.969,12</b>	<b>-171.454,47</b>	<b>-31.078,66</b>	<b>-202.533,13</b>
<b>Inversiones</b>				
Adquisiciones de inmovilizado (excepto Bienes del Patrimonio Histórico)	0,00	0,00	0,00	0,00
Adquisiciones Bienes del Patrimonio Histórico	0,00	0,00	0,00	0,00
Cancelación deuda no comercial	0,00	0,00	0,00	0,00
<b>Total inversiones</b>	<b>0,00</b>	<b>0,00</b>	<b>0,00</b>	<b>0,00</b>
<b>TOTAL RECURSOS EMPLEADOS</b>	<b>500.969,12</b>	<b>171.454,47</b>	<b>31.078,66</b>	<b>202.533,13</b>


### E. Objetivos e indicadores de la realización de la actividad

OBJETIVO	INDICADOR	CANTIDAD PREVISTA	CANTIDAD REALIZADA
Formación y reconocimiento de iniciativas de emprendedores	Personas a quien llega la ayuda	21,00	17,00

Fdo: El Secretario



VºBº El/la Presidente/a



## A9. ARQUIA SOCIAL

Tipo: Propia

Sector: Cultura

Función: Financiación de actividades de otras entidades

Lugar de desarrollo de la actividad: España

### Descripción detallada de la actividad:

Arquia Social es la línea de trabajo que tiene como objetivo ayudar y colaborar en la mejora de la calidad de vida de las personas y la sociedad. Reúne las iniciativas que inciden principalmente, en beneficio de personas en riesgo de exclusión social y en personas dependientes o con enfermedades en tratamiento o avanzadas (infancia / 3º edad), en áreas del primer mundo y que se centran en su desarrollo y apoyo, a través de programas propios o el apoyo a programas de instituciones sociales de ayuda orientadas a estos colectivos. La línea es gestionada por la Fundación Arquia en nombre de Arquia Banca, según convenio firmado en fecha de 21 de octubre de 2016.

En 2018, ha continuado la consolidación de los programas en tres campos de actuación: Personas, Organizaciones de ayuda social y Sociedad, siguiendo el objetivo de evitar la caridad entendida como generadora de dependencia, a favor de la filantropía transformadora generadora de cambio social basada en la sostenibilidad del programa y en la persona. Las premisas de los principios de actuación de Arquia Social son la participación e involucración del usuario final; la eficacia y transparencia en la gestión de los programas; y la profesionalización de los agentes responsables para la consecución de soluciones sostenibles permanentes o de larga duración.

Las acciones llevadas a cabo durante 2018 son:

Programa de Reactivación Profesional

Ayudas a estudiantes

Adecuación de viviendas

Ayudas a organizaciones para adecuación de instalaciones:

Infancia

Patrocinios sociales

Se ha realizado el rediseño del portal Arquia Social que dispone de un CMS (gestor de contenidos) que garantiza la autonomía a nivel de gestión y de mantenimiento del portal, así como su conexión con la operativa de gestión de la plataforma .Net del área privada en una base de datos externa (GPDR). El rediseño incluye la versión responsive.

## B. Recursos humanos empleados en la actividad

TIPO DE PERSONAL	NÚMERO PREVISTO	NÚMERO REALIZADO	Nº HORAS/AÑO PREVISTO	Nº HORAS/AÑO REALIZADO
Personal asalariado	0,78	0,89	1.254,57	1.415,31
Personal con contrato de servicios	0,00	0,00	0,00	0,00
Personal voluntario	0,00	0,00	0,00	0,00

## C. Beneficiarios y/o usuarios de la actividad

BENEFICIARIOS O USUARIOS	NÚMERO PREVISTO	NÚMERO REALIZADO	IN-DETERMINADO
Personas físicas	90.660,00	88.800,00	
Personas jurídicas	0,00	0,00	

## D. Recursos económicos empleados por la actividad

Fdo: El Secretario

VºBº El/la Presidente/a



RECURSOS	IMPORTE PREVISTO	IMPORTE REALIZADO ESPECÍFICO EN LA ACTIVIDAD	IMPORTE REALIZADO COMÚN EN LA ACTIVIDAD	IMPORTE REALIZADO TOTAL EN LA ACTIVIDAD
<b>Gastos</b>				
Ayudas monetarias y otros gastos de gestión	-183.641,00	-75.017,87	0,00	-75.017,87
a) Ayudas monetarias	-183.641,00	-75.017,87	0,00	-75.017,87
b) Ayudas no monetarias	0,00	0,00	0,00	0,00
c) Gastos por colaboraciones y órganos de gobierno	0,00	0,00	0,00	0,00
Variación de existencias de productos terminados y en curso de fabricación	0,00	0,00	0,00	0,00
Aprovisionamientos	0,00	0,00	0,00	0,00
Gastos de personal	-33.898,55	-28.165,09	-8.119,50	-36.284,59
Otros gastos de la actividad	-11.498,51	0,00	-5.517,85	-5.517,85
otros gastos explotación	-11.498,51	0,00	-5.517,85	-5.517,85
Amortización del inmovilizado	-13.453,11	-12.583,72	-447,11	-13.030,83
Deterioro y resultado por enajenación de inmovilizado	0,00	0,00	0,00	0,00
Otros resultados (Gastos)				
Gastos financieros	0,00	0,00	0,00	0,00
Variaciones de valor razonable en instrumentos financieros	0,00	0,00	0,00	0,00
Diferencias de cambio	0,00	0,00	0,00	0,00
Deterioro y resultado por enajenaciones de instrumentos financieros	0,00	0,00	0,00	0,00
Impuesto sobre beneficios	0,00	0,00	0,00	0,00
<b>Total gastos</b>	<b>-242.491,17</b>	<b>-115.766,68</b>	<b>-14.084,46</b>	<b>-129.851,14</b>
<b>Inversiones</b>				
Adquisiciones de inmovilizado (excepto Bienes del Patrimonio Histórico)	0,00	0,00	0,00	0,00
Adquisiciones Bienes del Patrimonio Histórico	0,00	0,00	0,00	0,00
Cancelación deuda no comercial	0,00	0,00	0,00	0,00
<b>Total inversiones</b>	<b>0,00</b>	<b>0,00</b>	<b>0,00</b>	<b>0,00</b>
<b>TOTAL RECURSOS EMPLEADOS</b>	<b>242.491,17</b>	<b>115.766,68</b>	<b>14.084,46</b>	<b>129.851,14</b>


### E. Objetivos e indicadores de la realización de la actividad

OBJETIVO	INDICADOR	CANTIDAD PREVISTA	CANTIDAD REALIZADA
Ayuda colectivos peligro exclusión social	Personas a quien llega la ayuda	87,00	80,00

Fdo: El Secretario



VºBº El/la Presidente/a



**A10. PROFESIONAL. Encuestas**

Tipo: Propia

Sector: Cultura

Función: Comunicación y Difusión

Lugar de desarrollo de la actividad: España

Descripción detallada de la actividad:

Desde el mes de mayo de 2018 se está desarrollando el Informe de Evolución de las Encuestas Arquia 2018 cuyo objetivo principal es poner en valor las encuestas realizadas por la Fundación Arquia a estudiantes de arquitectura y a arquitectos en los últimos años.

Se realizaron entre 30 y 36 entrevistas en profundidad a varias generaciones de arquitectos: los que están próximos a la jubilación, los que se encuentran en el centro de sus años productivos, y los que están terminando su formación e incorporándose a la actividad profesional.

Los resultados de estas entrevistas, puestos en comparación con las encuestas de los últimos años, permitirán sostener con datos los diagnósticos y pronósticos sobre la profesión desde aproximadamente el año 2000 hasta la fecha.

Las entrevistas y el Informe están siendo elaborados por Emilio Luque, Sociólogo y Profesor de la UNED Facultad de Ciencias Políticas y Sociología.

**B. Recursos humanos empleados en la actividad**

TIPO DE PERSONAL	NÚMERO PREVISTO	NÚMERO REALIZADO	Nº HORAS/AÑO PREVISTO	Nº HORAS/AÑO REALIZADO
Personal asalariado	0,01	0,06	45,51	102,76
Personal con contrato de servicios	0,00	0,00	0,00	0,00
Personal voluntario	0,00	0,00	0,00	0,00

**C. Beneficiarios y/o usuarios de la actividad**


BENEFICIARIOS O USUARIOS	NÚMERO PREVISTO	NÚMERO REALIZADO	IN-DETERMINADO
Personas físicas	88.800,00	88.800,00	
Personas jurídicas	0,00	0,00	

**D. Recursos económicos empleados por la actividad**

Fdo: El Secretario



VºBº El/la Presidente/a



RECURSOS	IMPORTE PREVISTO	IMPORTE REALIZADO ESPECÍFICO EN LA ACTIVIDAD	IMPORTE REALIZADO COMÚN EN LA ACTIVIDAD	IMPORTE REALIZADO TOTAL EN LA ACTIVIDAD
<b>Gastos</b>				
Ayudas monetarias y otros gastos de gestión	-19,11	-8.789,28	0,00	-8.789,28
a) Ayudas monetarias	0,00	-8.789,28	0,00	-8.789,28
b) Ayudas no monetarias	0,00	0,00	0,00	0,00
c) Gastos por colaboraciones y órganos de gobierno	-19,11	0,00	0,00	0,00
Variación de existencias de productos terminados y en curso de fabricación	0,00	0,00	0,00	0,00
Aprovisionamientos	0,00	0,00	0,00	0,00
Gastos de personal	-2.668,63	-1.930,11	-1.027,62	-2.957,73
Otros gastos de la actividad	-132,91	0,00	-698,35	-698,35
otros gastos explotación	-132,91	0,00	-698,35	-698,35
Amortización del inmovilizado	-2.278,27	-2.297,79	-56,60	-2.354,39
Deterioro y resultado por enajenación de inmovilizado	0,00	0,00	0,00	0,00
Otros resultados (Gastos)				
Gastos financieros	0,00	0,00	0,00	0,00
Variaciones de valor razonable en instrumentos financieros	0,00	0,00	0,00	0,00
Diferencias de cambio	0,00	0,00	0,00	0,00
Deterioro y resultado por enajenaciones de instrumentos financieros	0,00	0,00	0,00	0,00
Impuesto sobre beneficios	0,00	0,00	0,00	0,00
<b>Total gastos</b>	<b>-5.098,92</b>	<b>-13.017,18</b>	<b>-1.782,57</b>	<b>-14.799,75</b>
<b>Inversiones</b>				
Adquisiciones de inmovilizado (excepto Bienes del Patrimonio Histórico)	0,00	0,00	0,00	0,00
Adquisiciones Bienes del Patrimonio Histórico	0,00	0,00	0,00	0,00
Cancelación deuda no comercial	0,00	0,00	0,00	0,00
<b>Total inversiones</b>	<b>0,00</b>	<b>0,00</b>	<b>0,00</b>	<b>0,00</b>
<b>TOTAL RECURSOS EMPLEADOS</b>	<b>5.098,92</b>	<b>13.017,18</b>	<b>1.782,57</b>	<b>14.799,75</b>


### E. Objetivos e indicadores de la realización de la actividad

OBJETIVO	INDICADOR	CANTIDAD PREVISTA	CANTIDAD REALIZADA
Estado actual profesión y preferencias estudios destino	Informe sociólogo	0,01	0,01

Fdo: El Secretario



VºBº El/la Presidente/a





**A11. CULTURAL. Colaboraciones**

Tipo: Propia

Sector: Cultura

Función: Financiación de actividades de otras entidades

Lugar de desarrollo de la actividad: España

Descripción detallada de la actividad:

Como miembro del Patronato de la Fundación DoCoMoMo Ibérico se realizó la aportación de la cuota anual de 2.250,00 euros, una aportación de 4.500,00 euros a la Fundación Arquitectura y Sociedad, una aportación al Musei Amici di Venezia por importe de 10.000 euros, una aportación a la Fundación Amigos del Prado por importe de 10.000 euros, una aportación de 6.000,00 euros a CSCAE Davos Fundación.

Se destinaron recursos para la entrega de la Medalla Rabasf.

**B. Recursos humanos empleados en la actividad**

TIPO DE PERSONAL	NÚMERO PREVISTO	NÚMERO REALIZADO	Nº HORAS/AÑO PREVISTO	Nº HORAS/AÑO REALIZADO
Personal asalariado	0,24	0,23	385,81	464,62
Personal con contrato de servicios	0,00	0,00	0,00	0,00
Personal voluntario	0,00	0,00	0,00	0,00

**C. Beneficiarios y/o usuarios de la actividad**


BENEFICIARIOS O USUARIOS	NÚMERO PREVISTO	NÚMERO REALIZADO	IN-DETERMINADO
Personas físicas	88.800,00	88.800,00	
Personas jurídicas	62,00	62,00	

**D. Recursos económicos empleados por la actividad**

Fdo: El Secretario




VºBº El/la Presidente/a



RECURSOS	IMPORTE PREVISTO	IMPORTE REALIZADO ESPECÍFICO EN LA ACTIVIDAD	IMPORTE REALIZADO COMÚN EN LA ACTIVIDAD	IMPORTE REALIZADO TOTAL EN LA ACTIVIDAD
<b>Gastos</b>				
Ayudas monetarias y otros gastos de gestión	-106.136,31	-130.475,62	0,00	-130.475,62
a) Ayudas monetarias	-105.250,00	-130.475,62	0,00	-130.475,62
b) Ayudas no monetarias	0,00	0,00	0,00	0,00
c) Gastos por colaboraciones y órganos de gobierno	-886,31	0,00	0,00	0,00
Variación de existencias de productos terminados y en curso de fabricación	0,00	0,00	0,00	0,00
Aprovisionamientos	0,00	0,00	0,00	0,00
Gastos de personal	-9.431,04	-5.633,02	-12.129,68	-17.762,70
Otros gastos de la actividad	-6.166,07	0,00	-8.243,09	-8.243,09
otros gastos explotación	-6.166,07	0,00	-8.243,09	-8.243,09
Amortización del inmovilizado	-441,72	-391,92	-667,95	-1.059,87
Deterioro y resultado por enajenación de inmovilizado	0,00	0,00	0,00	0,00
Otros resultados (Gastos)				
Gastos financieros	0,00	0,00	0,00	0,00
Variaciones de valor razonable en instrumentos financieros	0,00	0,00	0,00	0,00
Diferencias de cambio	0,00	0,00	0,00	0,00
Deterioro y resultado por enajenaciones de instrumentos financieros	0,00	0,00	0,00	0,00
Impuesto sobre beneficios	0,00	0,00	0,00	0,00
<b>Total gastos</b>	<b>-122.175,14</b>	<b>-136.500,56</b>	<b>-21.040,72</b>	<b>-157.541,28</b>
<b>Inversiones</b>				
Adquisiciones de inmovilizado (excepto Bienes del Patrimonio Histórico)	0,00	0,00	0,00	0,00
Adquisiciones Bienes del Patrimonio Histórico	0,00	0,00	0,00	0,00
Cancelación deuda no comercial	0,00	0,00	0,00	0,00
<b>Total inversiones</b>	<b>0,00</b>	<b>0,00</b>	<b>0,00</b>	<b>0,00</b>
<b>TOTAL RECURSOS EMPLEADOS</b>	<b>122.175,14</b>	<b>136.500,56</b>	<b>21.040,72</b>	<b>157.541,28</b>

### E. Objetivos e indicadores de la realización de la actividad

OBJETIVO	INDICADOR	CANTIDAD PREVISTA	CANTIDAD REALIZADA
Colaboración en difusión de arquitectura moderna	Nº personas que acceden al portal	88.800,00	88.800,00

**A12. CULTURAL. Documentales de Arquitectura**

Tipo: Mercantil

Sector: Cultura

Función: Comunicación y Difusión

Lugar de desarrollo de la actividad: España

**Descripción detallada de la actividad:**

En 2018 se editaron y publicaron en arquia/documental, la colección de documentales de arquitectura en formato digibook (libreto + DVD), los siguientes títulos:

arquia/documental 36. JOHN LAUTNER. Espacio infinito

Dirigido por Murray Grigor (Estados Unidos, 2008-91').

Libreto a cargo del arquitecto Jorge Gorostiza.

arquia/documental 37. PETER ZUMTHOR. La práctica de la arquitectura

Dirigido por Michael Blackwood (Estados Unidos, 2012-58').

Libreto a cargo del arquitecto Juan Trias de Bes.

De todas sus ediciones, la Fundación Arquia entrega ejemplares sin coste a las Bibliotecas de los Colegios de Arquitectos y de las Escuelas de Arquitectura españolas. A lo largo del año se han impreso 4.000 ejemplares y distribuido 3.145 ejemplares.

Asimismo, se realizaron gestiones y negociaciones para la adquisición de derechos de edición de diversos documentales, con el fin de valorar su publicación en ediciones posteriores.

Proyecciones de los documentales arquia/documental editados por la Fundación Arquia

Durante 2017 la Fundación Arquia ha cedido licencias de proyección de los documentales de su colección arquia/documental, a los Colegios Oficiales de Arquitectos y Escuelas de Arquitectura españolas, así como a instituciones culturales y académicas del entorno de la arquitectura, que así lo han solicitado.

**B. Recursos humanos empleados en la actividad**

TIPO DE PERSONAL	NÚMERO PREVISTO	NÚMERO REALIZADO	Nº HORAS/AÑO PREVISTO	Nº HORAS/AÑO REALIZADO
Personal asalariado	0,65	1,37	1.124,31	2.191,12
Personal con contrato de servicios	0,00	0,00	0,00	0,00
Personal voluntario	0,00	0,00	0,00	0,00

**C. Ingresos ordinarios de la actividad**


INGRESOS	IMPORTE PREVISTO	IMPORTE REALIZADO
Importe neto de la cifra de negocio	9.200,00	2.425,44

**D. Recursos económicos empleados por la actividad**

Fdo: El Secretario



VºBº El/la Presidente/a





RECURSOS	IMPORTE PREVISTO	IMPORTE REALIZADO ESPECÍFICO EN LA ACTIVIDAD	IMPORTE REALIZADO COMÚN EN LA ACTIVIDAD	IMPORTE REALIZADO TOTAL EN LA ACTIVIDAD
<b>Gastos</b>				
Ayudas monetarias y otros gastos de gestión	-1.447,76	0,00	-838,60	-838,60
a) Ayudas monetarias	0,00	0,00	0,00	0,00
b) Ayudas no monetarias	0,00	0,00	0,00	0,00
c) Gastos por colaboraciones y órganos de gobierno	-1.447,76	0,00	-838,60	-838,60
Variación de existencias de productos terminados y en curso de fabricación	-70.200,00	-63.102,45	0,00	-63.102,45
Aprovisionamientos	-94.870,75	-92.954,20	0,00	-92.954,20
Gastos de personal	-39.838,22	-82.016,96	-14.499,96	-96.516,92
Otros gastos de la actividad	-10.072,11	0,00	-9.853,88	-9.853,88
otros gastos explotación	-10.072,11	0,00	-9.853,88	-9.853,88
Amortización del inmovilizado	-7.573,77	-383,89	-798,47	-1.182,36
Deterioro y resultado por enajenación de inmovilizado	0,00	0,00	0,00	0,00
Otros resultados (Gastos)				
Gastos financieros	0,00	0,00	0,00	0,00
Variaciones de valor razonable en instrumentos financieros	0,00	0,00	0,00	0,00
Diferencias de cambio	0,00	0,00	0,00	0,00
Deterioro y resultado por enajenaciones de instrumentos financieros	0,00	0,00	0,00	0,00
Impuesto sobre beneficios	0,00	0,00	0,00	0,00
<b>Total gastos</b>	<b>-224.002,61</b>	<b>-238.457,50</b>	<b>-25.990,91</b>	<b>-264.448,41</b>
<b>Inversiones</b>				
Adquisiciones de inmovilizado (excepto Bienes del Patrimonio Histórico)	0,00	0,00	0,00	0,00
Adquisiciones Bienes del Patrimonio Histórico	0,00	0,00	0,00	0,00
Cancelación deuda no comercial	0,00	0,00	0,00	0,00
<b>Total inversiones</b>	<b>0,00</b>	<b>0,00</b>	<b>0,00</b>	<b>0,00</b>
<b>TOTAL RECURSOS EMPLEADOS</b>	<b>224.002,61</b>	<b>238.457,50</b>	<b>25.990,91</b>	<b>264.448,41</b>


## E. Objetivos e indicadores de la realización de la actividad

OBJETIVO	INDICADOR	CANTIDAD PREVISTA	CANTIDAD REALIZADA
Difusión dvd's editados	Volumen de ingresos	9.200,00	2.425,44

Fdo: El Secretario



VºBº El/la Presidente/a



**A13. CULTURAL. Publicaciones**

Tipo: Mercantil

Sector: Cultura

Función: Comunicación y Difusión

Lugar de desarrollo de la actividad: España

Descripción detallada de la actividad:

NUEVO DISEÑO DE LA COLECCIÓN ARQUIA/TEMAS Y ARQUIA/TESIS. Durante el año 2018 se recibió el archivo MÁSTER y el MANUAL definitivo del nuevo diseño editorial para las colecciones arquia/tesis y arquia/temas por parte del estudio Folch, que atiende al diseño interior de tripa, cubierta, etc. Y que se ha contrastado, mediante reuniones, con el equipo de maquetadores, para ultimar su adecuación de contenidos.

COLECCIÓN ARQUIA/TEMAS: Se han finalizado las siguientes ediciones iniciadas en años precedentes. Las posteriores ediciones se realizarán con el diseño nuevo.

40. La liberación vanguardista. (2 volúmenes). Tirada 1500.

42. Catálogo de la biblioteca nacional de España (2 volúmenes). Tirada 1.500

44. Destino Barcelona. Tirada 1.500

COLECCIÓN ARQUIA/LA CIMBRA: Gastos por revisión de textos, traducción y maquetación con salida a principios de 2019.

12. Consideraciones sobre la obra de Rafael Moneo. (Ed. Francisco de Canales).

COLECCIÓN ARQUIA/CONTEXTOS: Colección editorial en co-edición con "Los libros de la catarata", con una tirada de 1000 ejemplares por edición.

n. 12. Turismo ¿truco o trato?. Carlos Hernández Pezzi

n. 13. Habitar en comunidad. La vivienda cooperativa. Lacol y la ciutat invisible.

n. 14. Arquitectura y cambio climático. Miguel Ángel Díaz Camacho, Clara Nubiola

n. 15. Escuchar y transformar la ciudad. Urbanismo colaborativo... Paisaje transversal

COLECCIÓN ARQUIA/E-TEMAS (E-BOOK, PUBLICACIÓN DIGITAL):

n.5. Patología y recalce en las cimentaciones. Finalización y puesta online.

COLECCIÓN ARQUIA/OTRAS EDICIONES:

-BECOMING. Pabellón español en la 16ª Bienal de arquitectura de Venecia (CATÁLOGO Y PERIÓDICO). Comisaria: Atxu Amann. (Edición bilingüe, español/inglés)

-MÁS HABITAR, MÁS HUMANIZAR. XIV Bienal Española de Arquitectura y Urbanismo. Comisaria: Sara de Giles (CATÁLOGO y PERIÓDICO, edición bilingüe, español, inglés)

-ARQUITECTURA DEL MOVIMIENTO MODERNO EN PORTUGAL (edición bilingüe, portugués/Español) con DOCOMOMO Ibérico. Tirada de 500 ejemplares.

-HBC. Housing the Basque Country. Vivienda Pública en el País Vasco (edición trilingüe, español/inglés, euskera) con el Departamento vivienda del Gobierno Vasco. Tirada de 1000 ejemplares. Comisarios: Suárez-Santas Arquitectos.

De todas sus ediciones, la Fundación Arquia entrega ejemplares sin coste a las Bibliotecas de los Colegios de Arquitectos y de las Escuelas de Arquitectura Españolas. A lo largo del año se han distribuido 6.142 ejemplares y se han impreso 4.000 ejemplares de la Edición en colaboración con La Catarata

**B. Recursos humanos empleados en la actividad**

TIPO DE PERSONAL	NÚMERO PREVISTO	NÚMERO REALIZADO	Nº HORAS/AÑO PREVISTO	Nº HORAS/AÑO REALIZADO
Personal asalariado	1,75	2,06	2.749,52	3.375,92
Personal con contrato de servicios	0,00	0,00	0,00	0,00
Personal voluntario	0,00	0,00	0,00	0,00

**C. Ingresos ordinarios de la actividad**


INGRESOS	IMPORTE PREVISTO	IMPORTE REALIZADO
Importe neto de la cifra de negocio	23.500,00	8.598,19

**D. Recursos económicos empleados por la actividad**

Fdo: El Secretario



VºBº El/la Presidente/a





RECURSOS	IMPORTE PREVISTO	IMPORTE REALIZADO ESPECÍFICO EN LA ACTIVIDAD	IMPORTE REALIZADO COMÚN EN LA ACTIVIDAD	IMPORTE REALIZADO TOTAL EN LA ACTIVIDAD
<b>Gastos</b>				
Ayudas monetarias y otros gastos de gestión	-2.987,71	0,00	-1.626,26	-1.626,26
a) Ayudas monetarias	0,00	0,00	0,00	0,00
b) Ayudas no monetarias	0,00	0,00	0,00	0,00
c) Gastos por colaboraciones y órganos de gobierno	-2.987,71	0,00	-1.626,26	-1.626,26
Variación de existencias de productos terminados y en curso de fabricación	-103.450,00	-87.493,33	0,00	-87.493,33
Aprovisionamientos	-233.850,00	-204.106,62	0,00	-204.106,62
Gastos de personal	-46.202,05	-52.277,99	-28.119,27	-80.397,26
Otros gastos de la actividad	-20.785,49	0,00	-19.109,31	-19.109,31
otros gastos explotación	-20.785,49	0,00	-19.109,31	-19.109,31
Amortización del inmovilizado	-18.981,11	-11.779,96	-1.548,45	-13.328,41
Deterioro y resultado por enajenación de inmovilizado	0,00	0,00	0,00	0,00
Otros resultados (Gastos)				
Gastos financieros	0,00	0,00	0,00	0,00
Variaciones de valor razonable en instrumentos financieros	0,00	0,00	0,00	0,00
Diferencias de cambio	0,00	0,00	0,00	0,00
Deterioro y resultado por enajenaciones de instrumentos financieros	0,00	0,00	0,00	0,00
Impuesto sobre beneficios	0,00	0,00	0,00	0,00
<b>Total gastos</b>	<b>-426.256,36</b>	<b>-355.657,90</b>	<b>-50.403,29</b>	<b>-406.061,19</b>
<b>Inversiones</b>				
Adquisiciones de inmovilizado (excepto Bienes del Patrimonio Histórico)	0,00	0,00	0,00	0,00
Adquisiciones Bienes del Patrimonio Histórico	0,00	0,00	0,00	0,00
Cancelación deuda no comercial	0,00	0,00	0,00	0,00
<b>Total inversiones</b>	<b>0,00</b>	<b>0,00</b>	<b>0,00</b>	<b>0,00</b>
<b>TOTAL RECURSOS EMPLEADOS</b>	<b>426.256,36</b>	<b>355.657,90</b>	<b>50.403,29</b>	<b>406.061,19</b>


### E. Objetivos e indicadores de la realización de la actividad

OBJETIVO	INDICADOR	CANTIDAD PREVISTA	CANTIDAD REALIZADA
Difusión libros publicados	Volumen ingresos	23.500,00	8.598,19

Fdo: El Secretario



VºBº El/la Presidente/a





**A14. CULTURAL. Arquia/Maestros**

Tipo: Mercantil

Sector: Cultura

Función: Comunicación y Difusión

Lugar de desarrollo de la actividad: España

**Descripción detallada de la actividad:**

La colección arquia/maestros, iniciada en 2013, consiste en la producción y edición de monografías audiovisuales sobre arquitectos ilustres y relevantes de la arquitectura española actual. Desde 2016 la colección incluye también maestros de la arquitectura de ámbito internacional.

Dado el formato obsoleto del soporte, a partir del número 10 de la colección, se ha grabado y editado en un nuevo formato de libro interactivo que convierte a la pieza editorial impresa en un instrumento cuyo contenido se proyecta en un entorno digital o microsite, cuya descarga se realiza mediante clave disponible en libreto.

Se han editado en 2018

arquia/maestros 10. Álvaro Siza (Matosinhos, Portugal, 1933)

arquia/maestros 11. Eduardo Souto de Moura (Oporto, 25 de julio de 1952)

arquia/maestros 12. Renzo Piano (Génova, 1937)

También se ha continuado la producción de las dos grabaciones a maestros de la Arquitectura internacional, mediante el formato de entrevista, que serán editadas y publicadas durante el año 2019:

arquia/maestros 13. Norman Foster (Manchester, 1935)

arquia/maestros 14. Peter Eisenman (Newark, Nueva Jersey, 1932)

Asimismo, durante 2018, se gestionó la futura grabación en 2019 de una entrevista a Mr. Frank Gerhy (Manchester, 1935) y Richard Rogers (Florencia, 1933).

A final del año se ha realizado la activación digital para el lanzamiento de los maestros Siza y Souto en los medios digitales.

A lo largo del año se han impreso 4.600 ejemplares.

Proyecciones de los documentales arquia/maestros editados por la Fundación Arquia

Durante 2018 la Fundación Arquia ha cedido licencias de proyección de los documentales de su colección arquia/maestros a los Colegios Oficiales de Arquitectos y Escuelas de Arquitectura españolas, así como a instituciones culturales y académicas del entorno de la arquitectura, que así lo han solicitado.

**B. Recursos humanos empleados en la actividad**

TIPO DE PERSONAL	NÚMERO PREVISTO	NÚMERO REALIZADO	Nº HORAS/AÑO PREVISTO	Nº HORAS/AÑO REALIZADO
Personal asalariado	1,15	0,90	2.130,65	1.633,31
Personal con contrato de servicios	0,00	0,00	0,00	0,00
Personal voluntario	0,00	0,00	0,00	0,00

**C. Ingresos ordinarios de la actividad**

INGRESOS	IMPORTE PREVISTO	IMPORTE REALIZADO
Importe neto de la cifra de negocio	5.300,00	1.036,84

**D. Recursos económicos empleados por la actividad**

Fdo: El Secretario




VºBº El/la Presidente/a



RECURSOS	IMPORTE PREVISTO	IMPORTE REALIZADO ESPECÍFICO EN LA ACTIVIDAD	IMPORTE REALIZADO COMÚN EN LA ACTIVIDAD	IMPORTE REALIZADO TOTAL EN LA ACTIVIDAD
<b>Gastos</b>				
Ayudas monetarias y otros gastos de gestión	-2.580,99	0,00	-1.816,49	-1.816,49
a) Ayudas monetarias	0,00	0,00	0,00	0,00
b) Ayudas no monetarias	0,00	0,00	0,00	0,00
c) Gastos por colaboraciones y órganos de gobierno	-2.580,99	0,00	-1.816,49	-1.816,49
Variación de existencias de productos terminados y en curso de fabricación	-20.500,00	-125.346,69	0,00	-125.346,69
Aprovisionamientos	-213.994,16	-212.549,46	0,00	-212.549,46
Gastos de personal	-86.454,84	-21.571,94	-31.408,44	-52.980,38
Otros gastos de la actividad	-17.955,96	0,00	-21.344,56	-21.344,56
otros gastos explotación	-17.955,96	0,00	-21.344,56	-21.344,56
Amortización del inmovilizado	-73.286,32	-970,67	-1.729,57	-2.700,24
Deterioro y resultado por enajenación de inmovilizado	0,00	0,00	0,00	0,00
Otros resultados (Gastos)				
Gastos financieros	0,00	0,00	0,00	0,00
Variaciones de valor razonable en instrumentos financieros	0,00	0,00	0,00	0,00
Diferencias de cambio	0,00	0,00	0,00	0,00
Deterioro y resultado por enajenaciones de instrumentos financieros	0,00	0,00	0,00	0,00
Impuesto sobre beneficios	0,00	0,00	0,00	0,00
<b>Total gastos</b>	<b>-414.772,27</b>	<b>-360.438,76</b>	<b>-56.299,06</b>	<b>-416.737,82</b>
<b>Inversiones</b>				
Adquisiciones de inmovilizado (excepto Bienes del Patrimonio Histórico)	0,00	0,00	0,00	0,00
Adquisiciones Bienes del Patrimonio Histórico	0,00	0,00	0,00	0,00
Cancelación deuda no comercial	0,00	0,00	0,00	0,00
<b>Total inversiones</b>	<b>0,00</b>	<b>0,00</b>	<b>0,00</b>	<b>0,00</b>
<b>TOTAL RECURSOS EMPLEADOS</b>	<b>414.772,27</b>	<b>360.438,76</b>	<b>56.299,06</b>	<b>416.737,82</b>

### E. Objetivos e indicadores de la realización de la actividad

OBJETIVO	INDICADOR	CANTIDAD PREVISTA	CANTIDAD REALIZADA
Difusión monografías editadas	Volumen de ingresos	5.300,00	1.036,84


**2. RECURSOS ECONÓMICOS EMPLEADOS POR LA ENTIDAD**

RECURSOS	ACTIVIDAD N°1	ACTIVIDAD N°2	ACTIVIDAD N°3	ACTIVIDAD N°4
<b>Gastos</b>				
Ayudas monetarias y otros gastos de gestión	-379.724,81	-168.305,45	-16.205,98	-16.299,55
a) Ayudas monetarias	-379.724,81	-168.305,45	-16.205,98	-16.299,55
b) Ayudas no monetarias	0,00	0,00	0,00	0,00
c) Gastos por colaboraciones y órganos de gobierno	0,00	0,00	0,00	0,00
Variación de existencias de productos terminados y en curso de fabricación	0,00	0,00	0,00	0,00
Aprovisionamientos	0,00	0,00	0,00	0,00
Gastos de personal	-69.301,77	-25.973,79	-25.192,49	-3.779,53
Otros gastos de la actividad	-24.869,06	-10.630,49	-1.149,63	-1.028,51
otros gastos explotación	-24.869,06	-10.630,49	-1.149,63	-1.028,51
Amortización del inmovilizado	-17.112,23	-1.325,92	-2.138,67	-112,37
Deterioro y resultado por enajenación de inmovilizado	0,00	0,00	0,00	0,00
Otros resultados (Gastos)	0,00	0,00	0,00	0,00
Gastos financieros	0,00	0,00	0,00	0,00
Variaciones de valor razonable en instrumentos financieros	0,00	0,00	0,00	0,00
Diferencias de cambio	0,00	0,00	0,00	0,00
Deterioro y resultado por enajenaciones de instrumentos financieros	0,00	0,00	0,00	0,00
Impuesto sobre beneficios	0,00	0,00	0,00	0,00
<b>Total gastos</b>	<b>-491.007,87</b>	<b>-206.235,65</b>	<b>-44.686,77</b>	<b>-21.219,96</b>
<b>Inversiones</b>				
Adquisiciones de inmovilizado (excepto Bienes del Patrimonio Histórico)	0,00	0,00	0,00	0,00
Adquisiciones Bienes del Patrimonio Histórico	0,00	0,00	0,00	0,00
Cancelación deuda no comercial	0,00	0,00	0,00	0,00
<b>Total inversiones</b>	<b>0,00</b>	<b>0,00</b>	<b>0,00</b>	<b>0,00</b>
<b>TOTAL RECURSOS EMPLEADOS</b>	<b>491.007,87</b>	<b>206.235,65</b>	<b>44.686,77</b>	<b>21.219,96</b>

Fdo: El Secretario



VºBº El/la Presidente/a






RECURSOS	ACTIVIDAD N°5	ACTIVIDAD N°6	ACTIVIDAD N°7	ACTIVIDAD N°8
<b>Gastos</b>				
Ayudas monetarias y otros gastos de gestión	-12.782,09	-256.454,62	-147.010,38	-169.644,20
a) Ayudas monetarias	-12.782,09	-256.454,62	-147.010,38	-169.644,20
b) Ayudas no monetarias	0,00	0,00	0,00	0,00
c) Gastos por colaboraciones y órganos de gobierno	0,00	0,00	0,00	0,00
Variación de existencias de productos terminados y en curso de fabricación	0,00	0,00	0,00	0,00
Aprovisionamientos	0,00	0,00	0,00	0,00
Gastos de personal	-5.375,85	-32.034,78	-47.776,54	-18.887,59
Otros gastos de la actividad	-2.249,16	-16.153,57	-12.049,96	-12.175,65
otros gastos explotación	-2.249,16	-16.153,57	-12.049,96	-12.175,65
Amortización del inmovilizado	-23.108,02	-1.308,94	-45.271,52	-1.825,69
Deterioro y resultado por enajenación de inmovilizado	0,00	0,00	0,00	0,00
Otros resultados (Gastos)	0,00	0,00	0,00	0,00
Gastos financieros	0,00	0,00	0,00	0,00
Variaciones de valor razonable en instrumentos financieros	0,00	0,00	0,00	0,00
Diferencias de cambio	0,00	0,00	0,00	0,00
Deterioro y resultado por enajenaciones de instrumentos financieros	0,00	0,00	0,00	0,00
Impuesto sobre beneficios	0,00	0,00	0,00	0,00
<b>Total gastos</b>	<b>-43.515,12</b>	<b>-305.951,91</b>	<b>-252.108,40</b>	<b>-202.533,13</b>
<b>Inversiones</b>				
Adquisiciones de inmovilizado (excepto Bienes del Patrimonio Histórico)	0,00	0,00	0,00	0,00
Adquisiciones Bienes del Patrimonio Histórico	0,00	0,00	0,00	0,00
Cancelación deuda no comercial	0,00	0,00	0,00	0,00
<b>Total inversiones</b>	<b>0,00</b>	<b>0,00</b>	<b>0,00</b>	<b>0,00</b>
<b>TOTAL RECURSOS EMPLEADOS</b>	<b>43.515,12</b>	<b>305.951,91</b>	<b>252.108,40</b>	<b>202.533,13</b>


Fdo: El Secretario



VºBº El/la Presidente/a



RECURSOS	ACTIVIDAD N°9	ACTIVIDAD N°10	ACTIVIDAD N°11	ACTIVIDAD N°12
<b>Gastos</b>				
Ayudas monetarias y otros gastos de gestión	-75.017,87	-8.789,28	-130.475,62	-838,60
a) Ayudas monetarias	-75.017,87	-8.789,28	-130.475,62	0,00
b) Ayudas no monetarias	0,00	0,00	0,00	0,00
c) Gastos por colaboraciones y órganos de gobierno	0,00	0,00	0,00	-838,60
Variación de existencias de productos terminados y en curso de fabricación	0,00	0,00	0,00	-63.102,45
Aprovisionamientos	0,00	0,00	0,00	-92.954,20
Gastos de personal	-36.284,59	-2.957,73	-17.762,70	-96.516,92
Otros gastos de la actividad	-5.517,85	-698,35	-8.243,09	-9.853,88
otros gastos explotación	-5.517,85	-698,35	-8.243,09	-9.853,88
Amortización del inmovilizado	-13.030,83	-2.354,39	-1.059,87	-1.182,36
Deterioro y resultado por enajenación de inmovilizado	0,00	0,00	0,00	0,00
Otros resultados (Gastos)	0,00	0,00	0,00	0,00
Gastos financieros	0,00	0,00	0,00	0,00
Variaciones de valor razonable en instrumentos financieros	0,00	0,00	0,00	0,00
Diferencias de cambio	0,00	0,00	0,00	0,00
Deterioro y resultado por enajenaciones de instrumentos financieros	0,00	0,00	0,00	0,00
Impuesto sobre beneficios	0,00	0,00	0,00	0,00
<b>Total gastos</b>	<b>-129.851,14</b>	<b>-14.799,75</b>	<b>-157.541,28</b>	<b>-264.448,41</b>
<b>Inversiones</b>				
Adquisiciones de inmovilizado (excepto Bienes del Patrimonio Histórico)	0,00	0,00	0,00	0,00
Adquisiciones Bienes del Patrimonio Histórico	0,00	0,00	0,00	0,00
Cancelación deuda no comercial	0,00	0,00	0,00	0,00
<b>Total inversiones</b>	<b>0,00</b>	<b>0,00</b>	<b>0,00</b>	<b>0,00</b>
<b>TOTAL RECURSOS EMPLEADOS</b>	<b>129.851,14</b>	<b>14.799,75</b>	<b>157.541,28</b>	<b>264.448,41</b>





RECURSOS	ACTIVIDAD Nº13	ACTIVIDAD Nº14
<b>Gastos</b>		
Ayudas monetarias y otros gastos de gestión	-1.626,26	-1.816,49
a) Ayudas monetarias	0,00	0,00
b) Ayudas no monetarias	0,00	0,00
c) Gastos por colaboraciones y órganos de gobierno	-1.626,26	-1.816,49
Variación de existencias de productos terminados y en curso de fabricación	-87.493,33	-125.346,69
Aprovisionamientos	-204.106,62	-212.549,46
Gastos de personal	-80.397,26	-52.980,38
Otros gastos de la actividad	-19.109,31	-21.344,56
otros gastos explotación	-19.109,31	-21.344,56
Amortización del inmovilizado	-13.328,41	-2.700,24
Deterioro y resultado por enajenación de inmovilizado	0,00	0,00
Otros resultados (Gastos)	0,00	0,00
Gastos financieros	0,00	0,00
Variaciones de valor razonable en instrumentos financieros	0,00	0,00
Diferencias de cambio	0,00	0,00
Deterioro y resultado por enajenaciones de instrumentos financieros	0,00	0,00
Impuesto sobre beneficios	0,00	0,00
<b>Total gastos</b>	<b>-406.061,19</b>	<b>-416.737,82</b>
<b>Inversiones</b>		
Adquisiciones de inmovilizado (excepto Bienes del Patrimonio Histórico)	0,00	0,00
Adquisiciones Bienes del Patrimonio Histórico	0,00	0,00
Cancelación deuda no comercial	0,00	0,00
<b>Total inversiones</b>	<b>0,00</b>	<b>0,00</b>
<b>TOTAL RECURSOS EMPLEADOS</b>	<b>406.061,19</b>	<b>416.737,82</b>

Fdo: El Secretario




VºBº El/la Presidente/a





RECURSOS	REALIZADO ACTIVIDADES	NO IMPUTADO A LAS ACTIVIDADES	TOTAL REALIZADO
<b>Gastos</b>			
Ayudas monetarias y otros gastos de gestión	-1.384.991,20	-7.595,24	-1.392.586,44
a) Ayudas monetarias	-1.380.709,85	0,00	-1.380.709,85
b) Ayudas no monetarias	0,00	0,00	0,00
c) Gastos por colaboraciones y órganos de gobierno	-4.281,35	-7.595,24	-11.876,59
Variación de existencias de productos terminados y en curso de fabricación	-275.942,47	0,00	-275.942,47
Aprovisionamientos	-509.610,28	0,00	-509.610,28
Gastos de personal	-515.221,92	0,00	-515.221,92
Otros gastos de la actividad	-145.073,07	-5.500,00	-150.573,07
otros gastos explotación	-145.073,07	-5.500,00	-150.573,07
Amortización del inmovilizado	-125.859,46	0,00	-125.859,46
Deterioro y resultado por enajenación de inmovilizado	0,00	-22.817,58	-22.817,58
Otros resultados (Gastos)	0,00		0,00
Gastos financieros	0,00	0,00	0,00
Variaciones de valor razonable en instrumentos financieros	0,00	0,00	0,00
Diferencias de cambio	0,00	0,00	0,00
Deterioro y resultado por enajenaciones de instrumentos financieros	0,00	0,00	0,00
Impuesto sobre beneficios	0,00	0,00	0,00
<b>Total gastos</b>	<b>-2.956.698,40</b>	<b>-35.912,82</b>	<b>-2.992.611,22</b>
<b>Inversiones</b>			
Adquisiciones de inmovilizado (excepto Bienes del Patrimonio Histórico)	0,00	0,00	0,00
Adquisiciones Bienes del Patrimonio Histórico	0,00	0,00	0,00
Cancelación deuda no comercial	0,00	0,00	0,00
<b>Total inversiones</b>	<b>0,00</b>	<b>0,00</b>	<b>0,00</b>
<b>TOTAL RECURSOS EMPLEADOS</b>	<b>2.956.698,40</b>	<b>35.912,82</b>	<b>2.992.611,22</b>

**3. RECURSOS ECONÓMICOS OBTENIDOS POR LA ENTIDAD****Ingresos obtenidos por la entidad**

RECURSOS	PREVISTO	REALIZADO
Rentas y otros ingresos derivados del patrimonio	168.445,70	186.379,50
Ventas y prestaciones de servicios de las actividades propias	0,00	0,00
Ventas y otros ingresos de las actividades mercantiles	31.500,00	12.060,47
Subvenciones del sector público	126.561,00	317.537,88
Aportaciones privadas	2.505.272,37	2.356.605,55
Otros tipos de ingresos	423.351,41	304.410,53
<b>TOTAL INGRESOS OBTENIDOS</b>	<b>3.255.130,48</b>	<b>3.176.993,93</b>

**Otros recursos económicos obtenidos por la entidad**

OTROS RECURSOS	PREVISTO	REALIZADO
Deudas contraídas	0,00	0,00
Otras obligaciones financieras asumidas	0,00	0,00
<b>TOTAL OTROS RECURSOS OBTENIDOS</b>	<b>0,00</b>	<b>0,00</b>

**Convenios de colaboración con otras entidades**

ENTIDAD	CONVENIO	INGRESOS	GASTOS	NO PRODUCE CORRIENTE DE BIENES Y SERVICIOS
Fundación Metrópoli	Becas	29.599,21	29.599,21	
Factoría cultural/Bcn activa	Becas	0,00	34.353,45	
RabASF	Becas	0,00	26.809,64	
Amigos museo del Prado	Colaboraciones	0,00	10.000,00	
Ministerio Fomento	Becas	43.093,26	43.093,26	
Ministerio Fomento	Web	256.454,62	256.454,62	
Cruz Roja	Arquia social	0,00	36.294,80	
Fundación Docomomo Ibérico	Colaboraciones	0,00	2.250,00	
Fundación arquitectura y sociedad	Colaboraciones	0,00	4.500,00	
Fundazione Musie Civici di Venezia	Colaboraciones	0,00	10.000,00	
Cscae	Colaboraciones	0,00	6.000,00	


**4. DESVIACIONES ENTRE PLAN DE ACTUACIÓN Y DATOS REALIZADOS**

Presupuestado 2018 real desviación % desviación  
 ingresos venta 31.500,00 12.060,47 -19.439,53 -61,71%

Fdo: El Secretario



VºBº El/la Presidente/a



subv donac 2.631.833,372.674.143,4342.310,061,61%  
ing financ 168.445,70186.379,5017.933,8010,65%  
variación existencias 71416.451,41304.304,53-112.146,88-26,93%  
otros ing 6.900,002.102,79-4.797,21-69,52%  
TOTAL INGRESOS 3.255.130,483.178.990,72-76.139,76-2,34%

ayudas monetarias 650\*1.496.074,451.380.709,85-115.364,60-7,71%  
gros organo 65419.000,0011.876,59-7.123,41-37,49%  
consumo explotación 60/61/69736.864,91785.552,7548.687,846,61%  
personal 461.180,51515.221,9254.041,4111,72%  
otros gros grales 143.681,45150.573,076.891,624,80%  
amortizaciones 229.883,46148.677,04-81.206,42-35,33%

3.086.684,782.992.611,22-94.073,56-3,05%


-168.445,70-186.379,50-17.933,8010,65%

---

Fdo: El Secretario



VºBº El/la Presidente/a





**NOTA 15B. APLICACIÓN DE ELEMENTOS PATRIMONIALES A FINES PROPIOS****Determinación de la base de cálculo y renta a destinar del ejercicio**

RECURSOS	IMPORTE
Resultado contable	186.379,50
<b>Ajustes (+) del resultado contable</b>	
Dotaciones a la amortización y pérdidas por deterioro del inmovilizado afecto a las actividades propias	108.648,45
Gastos comunes y específicos al conjunto de actividades desarrolladas en cumplimiento de fines (excepto dotaciones y pérdidas por deterioro de inmovilizado)	1.760.802,54
Resultado contabilizado directamente en el patrimonio neto como consecuencia de cambios en criterios contables o la subsanación de errores	0,00
<b>Total ajustes (+)</b>	<b>1.869.450,99</b>
<b>Ajustes (-) del resultado contable</b>	
INGRESOS NO COMPUTABLES: Beneficio en venta de inmuebles en los que se realice la actividad propia y bienes y derechos considerados de dotación fundacional	0,00
Resultado contabilizado directamente en el patrimonio neto como consecuencia de cambios en criterios contables o la subsanación de errores	0,00
<b>Total ajustes (-)</b>	<b>0,00</b>
<b>DIFERENCIA: BASE DE CÁLCULO</b>	<b>2.055.830,49</b>
<b>Porcentaje</b>	<b>70,00</b>
<b>Renta a destinar</b>	<b>1.439.081,34</b>

**Recursos aplicados en el ejercicio a cumplimiento de fines**

RECURSOS	IMPORTE
Gastos act. propia devengados en el ejercicio (incluye gastos comunes a la act. propia)	1.760.802,54
Inversiones realizadas en la actividad propia en el ejercicio	0,00
<b>TOTAL RECURSOS DESTINADOS EN EL EJERCICIO</b>	<b>1.760.802,54</b>

**Gastos de administración**


	IMPORTE
Gastos comunes asignados a la administración del patrimonio	72.114,74
Gastos resarcibles a los patronos	11.876,59
<b>Total gastos administración devengados en el ejercicio</b>	<b>83.991,33</b>

Según los datos declarados por la fundación, el total de gastos de administración devengados en el ejercicio asciende a 83.991,33 €, dicho importe **no supera** los límites que se establecen en el artículo 33 del Reglamento de fundaciones de competencia estatal, aprobado por Real Decreto 1337/2005 de 11 de noviembre.

Fdo: El Secretario



VºBº El/la Presidente/a



**Grado de cumplimiento del destino de rentas e ingresos**

Determinación de cumplimiento del destino de rentas e ingresos

EJERCICIO	EXCEDENTE DEL EJERCICIO	AJUSTES POSITIVOS	AJUSTES NEGATIVOS	BASE DE CÁLCULO	RENTA A DESTINAR	PORCENTAJE A DESTINAR	RECURSOS DESTINADOS A FINES
01/01/2014 - 31/12/2014	152.354,14	1.799.745,84	0,00	1.952.099,98	1.366.469,99	70,00	1.752.930,23
01/01/2015 - 31/12/2015	161.665,53	1.628.426,84	0,00	1.790.092,37	1.253.064,66	70,00	1.502.414,05
01/01/2016 - 31/12/2016	152.790,20	1.877.947,07	0,00	2.030.737,27	1.421.516,09	70,00	1.748.292,07
01/01/2017 - 31/12/2017	53.744,89	1.500.205,82	0,00	1.553.950,71	1.087.765,50	70,00	1.360.929,25
01/01/2018 - 31/12/2018	186.379,50	1.869.450,99	0,00	2.055.830,49	1.439.081,34	70,00	1.760.802,54


Aplicación de los recursos derivados en cumplimiento de fines

EJERCICIO	N-4	N-3	N-2	N-1	N	TOTAL	IMPORTE PENDIENTE
01/01/2014 - 31/12/2014	1.752.930,23	0,00	0,00	0,00	0,00	1.752.930,23	0,00
01/01/2015 - 31/12/2015		1.502.414,05	0,00	0,00	0,00	1.502.414,05	0,00
01/01/2016 - 31/12/2016			1.748.292,07	0,00	0,00	1.748.292,07	0,00
01/01/2017 - 31/12/2017				1.360.929,25	0,00	1.360.929,25	0,00
01/01/2018 - 31/12/2018					1.760.802,54	1.760.802,54	0,00

Fdo: El Secretario



VºBº E/lla Presidente/a



## Recursos aplicados en el ejercicio

	FONDOS PROPIOS	SUBVEN- CIONES, DONACIONES Y LEGADOS	DEUDA	TOTAL
1. Gastos en cumplimiento de fines				1.760.802,54
2. Inversiones en cumplimiento de fines				0,00
a) Realizadas con fondos propios en el ejercicio	0,00			
b) Deudas canceladas en el ejercicio incurridas en ejercicios anteriores			0,00	
c) Imputación de subvenciones, donaciones y legados de capital procedentes de ejercicios anteriores		0,00		
<b>TOTAL (1+2)</b>				<b>1.760.802,54</b>

## Ajustes positivos del resultado contable

### DOTACIÓN A LA AMORTIZACIÓN DE INMOVILIZADO AFECTO A ACTIVIDADES EN CUMPLIMIENTO DE FINES

PARTIDA DE RESULTADOS	Nº CUENTA	DETALLE DEL ELEMENTO PATRIMONIAL AFECTADO A LA ACTIVIDAD EN CUMPLIMIENTO DE FINES	DOTACIÓN DEL EJERCICIO A LA AMORTIZACIÓN DEL ELEMENTO PATRIMONIAL	IMPORTE TOTAL AMORTIZADO DEL ELEMENTO PATRIMONIAL
10. Amortización del inmovilizado	68*	Amortizaciones inmovilizado	108.648,45	375.470,63
		<b>TOTAL</b>	<b>108.648,45</b>	<b>375.470,63</b>

### GASTOS COMUNES Y ESPECÍFICOS AL CONJUNTO DE ACTIVIDADES DESARROLLADAS EN CUMPLIMIENTO DE FINES (excepto de amortizaciones y deterioro de inmovilizado)

PARTIDA DE RESULTADOS	Nº CUENTA	DETALLE DEL GASTO	CRITERIO DE IMPUTACIÓN A LA ACTIVIDAD PROPIA	IMPORTE
3. Gastos por ayudas y otros	65*	Ayudas monetarias	100%	1.380.709,85
8. Gastos de personal	64*	gastos personal	100%	285.327,37
9. Otros gastos de la actividad	62*	otros gastos explotación	100%	94.765,32
		<b>TOTAL</b>		<b>1.760.802,54</b>

## Ajustes negativos del resultado contable

### Gastos de administración

Fdo: El Secretario

VºBº El/la Presidente/a



PARTIDA DE RESULTADOS	Nº CUENTA	DETALLE DEL GASTO	CRITERIO DE IMPUTACIÓN A LA FUNCIÓN DE ADMINISTRACIÓN DEL PATRIMONIO	IMPORTE
9. Otros gastos de la actividad	623	Asesoría, notaría	100%	18.871,03
9. Otros gastos de la actividad	625	gastos primas seguros	100%	2.557,75
9. Otros gastos de la actividad	629	gastos viaje, manutención personal dirección	100%	33.474,95
10. Amortización del inmovilizado	68	Amortización inmovilizado	100%	17.211,01
3. c) Gastos por colaboraciones y del órgano de gobierno	65	gastos patronato	100%	11.876,59
		<b>TOTAL</b>		<b>83.991,33</b>

## NOTA 16. OPERACIONES CON PARTES VINCULADAS

INEXISTENCIA DE OPERACIONES CON ENTIDADES VINCULADAS

INEXISTENCIA DE OPERACIONES

## NOTA 17. OTRA INFORMACIÓN

### 17.1. Cambios en el órgano de gobierno, dirección y representación

Durante el ejercicio al que corresponden las cuentas anuales, no se han producido cambios en el órgano de gobierno, dirección y representación

### 17.2. Autorizaciones del Protectorado

No existen autorizaciones otorgadas por el Protectorado, o solicitadas y pendientes de contestación en el ejercicio

### 17.3. Remuneraciones a miembros del Patronato

Los miembros del Patronato no han percibido ingresos en concepto de sueldos, dietas o remuneración por parte de la Fundación

### 17.4. Anticipos y créditos a miembros del Patronato

Inexistencia de anticipos y créditos concedidos a miembros del Patronato

### 17.5. Pensiones y de seguros de vida de miembros del Patronato

Inexistencia de obligaciones contraídas en materia de pensiones y de seguros de vida respecto de miembros antiguos y actuales del Patronato

### 17.6. Personas empleadas

Número medio de personas empleadas:

8


Número de personas con discapacidad mayor o igual al 33%:

0

Fdo: El Secretario



VºBº El/la Presidente/a



Empleados por categorías profesionales:

CATEGORÍA PROFESIONAL	Nº DE HOMBRES	Nº DE MUJERES	TOTAL
Administración	0,00	1,00	1,00
Dirección	1,00	1,00	2,00
Otros	0,00	5,00	5,00
<b>TOTAL</b>	<b>1,00</b>	<b>7,00</b>	<b>8,00</b>

### 17.7. Auditoría

Sí se ha realizado auditoría  
gastos por auditoría externa KPMG: 5.500 euros

Fdo: El Secretario



VºBº El/la Presidente/a



## INVENTARIO

### Bienes y derechos

Inmovilizado intangible

CÓDIGO	ELEMENTO	FECHA DE ADQUISICIÓN	VALOR CONTABLE TOTAL	OTRAS VALORACIONES REALIZADAS	DETERIOROS AMORTIZACIONES Y OTRAS PARTIDAS COMPENSATORIAS	CARGAS Y GRAVAMENS QUE AFECTEN AL ELEMENTO	AFECTACIÓN
206 Aplicaciones informáticas	Aplicaciones	01/01/2007	837.786,60	0,00	688.997,25		Fines
209 Anticipos para inmovilizaciones intangibles	Anticipos página Web	01/01/2014	174.975,50	0,00	0,00		Fines
206 Aplicaciones informáticas	Libros digitales	01/01/2012	83.636,07	0,00	46.727,75		Fines
206 Aplicaciones informáticas	Arquia social	01/01/2017	79.920,51	0,00	22.285,86		Fines
206 Aplicaciones informáticas	Digital	01/01/2017	76.415,39	0,00	60.565,23		Fines
	<b>TOTAL</b>		<b>1.252.734,07</b>	<b>0,00</b>	<b>818.576,09</b>		

Inmovilizado material

Fdo: El Secretario



VºBº El/la Presidente/a





FUNDACIÓN 167CUL: ARQUIA. CUENTAS ANUALES

CÓDIGO	ELEMENTO	FECHA DE ADQUISICIÓN	VALOR CONTABLE TOTAL	OTRAS VALORACIONES REALIZADAS	DETERIOROS AMORTIZACIONES Y OTRAS PARTIDAS COMPENSATORIAS	CARGAS Y GRAVAMENS QUE AFECTEN AL ELEMENTO	AFECTACIÓN
214	Utilillaje	01/01/2008	95.214,72	0,00	87.283,41		Fines
215	Otras instalaciones	01/01/2008	60.912,99	0,00	54.801,36		Fines
216	Mobiliario	01/01/2007	52.230,51	0,00	46.960,61		Fines
218	Elementos de transporte	01/01/2008	7.656,77	0,00	6.287,94		Fines
	<b>TOTAL</b>		<b>216.014,99</b>	<b>0,00</b>	<b>195.333,32</b>		


Existencias

CÓDIGO	ELEMENTO	FECHA DE ADQUISICIÓN	VALOR CONTABLE TOTAL	OTRAS VALORACIONES REALIZADAS	DETERIOROS AMORTIZACIONES Y OTRAS PARTIDAS COMPENSATORIAS	CARGAS Y GRAVAMENS QUE AFECTEN AL ELEMENTO	AFECTACIÓN
35	Productos terminados	01/01/1997	304.933,43	0,00	225.192,32		Fines
33	Productos en curso	01/01/2013	33.938,96	0,00	0,00		Fines
35	Productos terminados	01/01/2008	173.277,13	0,00	127.639,68		Fines
33	Productos en curso	01/01/2015	44.898,95	0,00	0,00		Fines
35	Productos terminados	01/01/2014	320.343,44	0,00	330.373,17		Fines
33	Productos en curso	01/01/2016	80.773,04	0,00	0,00		Fines
	<b>TOTAL</b>		<b>958.164,95</b>	<b>0,00</b>	<b>683.205,17</b>		

Activos financieros a largo plazo

Fdo: El Secretario 

VºBº El/la Presidente/a



CÓDIGO	ELEMENTO	FECHA DE ADQUISICIÓN	VALOR CONTABLE TOTAL	OTRAS VALORACIONES REALIZADAS	DETERIOROS AMORTIZACIONES Y OTRAS PARTIDAS COMPENSATORIAS	CARGAS Y GRAVÁMENES QUE AFECTEN AL ELEMENTO	AFECTACIÓN
270 Fianzas constituidas a largo plazo.	Local	17/01/2008	7.000,00	0,00	0,00		Fines
270 Fianzas constituidas a largo plazo.	Eléctrica	07/04/2008	270,69	0,00	0,00		Fines
	<b>TOTAL</b>		<b>7.270,69</b>	<b>0,00</b>	<b>0,00</b>		

Activos financieros a corto plazo

CÓDIGO	ELEMENTO	FECHA DE ADQUISICIÓN	VALOR CONTABLE TOTAL	OTRAS VALORACIONES REALIZADAS	DETERIOROS AMORTIZACIONES Y OTRAS PARTIDAS COMPENSATORIAS	CARGAS Y GRAVÁMENES QUE AFECTEN AL ELEMENTO	AFECTACIÓN
541 Valores representativos de deuda a corto plazo	Inversión deuda pública	15/11/2010	311.749,20	0,00	0,00		Fines
541 Valores representativos de deuda a corto plazo	Inversión deuda pública	15/11/2010	218.745,80	0,00	0,00		Fines
541 Valores representativos de deuda a corto plazo	Inversión deuda pública	15/11/2010	373.744,50	0,00	0,00		Fines
541 Valores representativos de deuda a corto plazo	Inversión deuda pública	04/03/2013	365.280,60	0,00	0,00		Fines
541 Valores representativos de deuda a corto plazo	Inversión deuda pública	04/03/2013	363.782,70	0,00	0,00		Fines
546 Intereses a corto plazo de valores representativos de deuda	intereses deuda pública	31/12/2018	37.625,63	0,00	0,00		Fines
	<b>TOTAL</b>		<b>1.670.928,43</b>	<b>0,00</b>	<b>0,00</b>		


**Obligaciones**

Por préstamos recibidos y otros conceptos

Fdo: El Secretario



VºBº El/la Presidente/a



FUNDACIÓN 167CUL: ARQUIA. CUENTAS ANUALES

ELEMENTO	FECHA DE FORMALIZACIÓN	VALOR NOMINAL	VALOR DE REEMBOLSO	IMPORTE AMORTIZADOS O DEVUELTOS	INTERESES
Visas 6023	15/11/2018	6.000,00	496,28	0,00	0,00
Visas 8038	13/09/2018	7.000,00	2.105,30	0,00	0,00
<b>TOTAL</b>		13.000,00	2.601,58	0,00	0,00

**LEYENDA: afectaciones**

DOTACION. Forma parte de la dotación fundacional

FINES. Afectado al cumplimiento de fines

RESTO. Resto de bienes y derechos

Fdo: El Secretario

VºBº E/lla Presidente/a



